

Informační systém ELFis

MODUL IIB

- **Sociálně zdravotní pomezí služeb**

Informační systém: analýza dat sociálně zdravotního pomezí

POBYTOVÉ SOCIÁLNÍ SLUŽBY

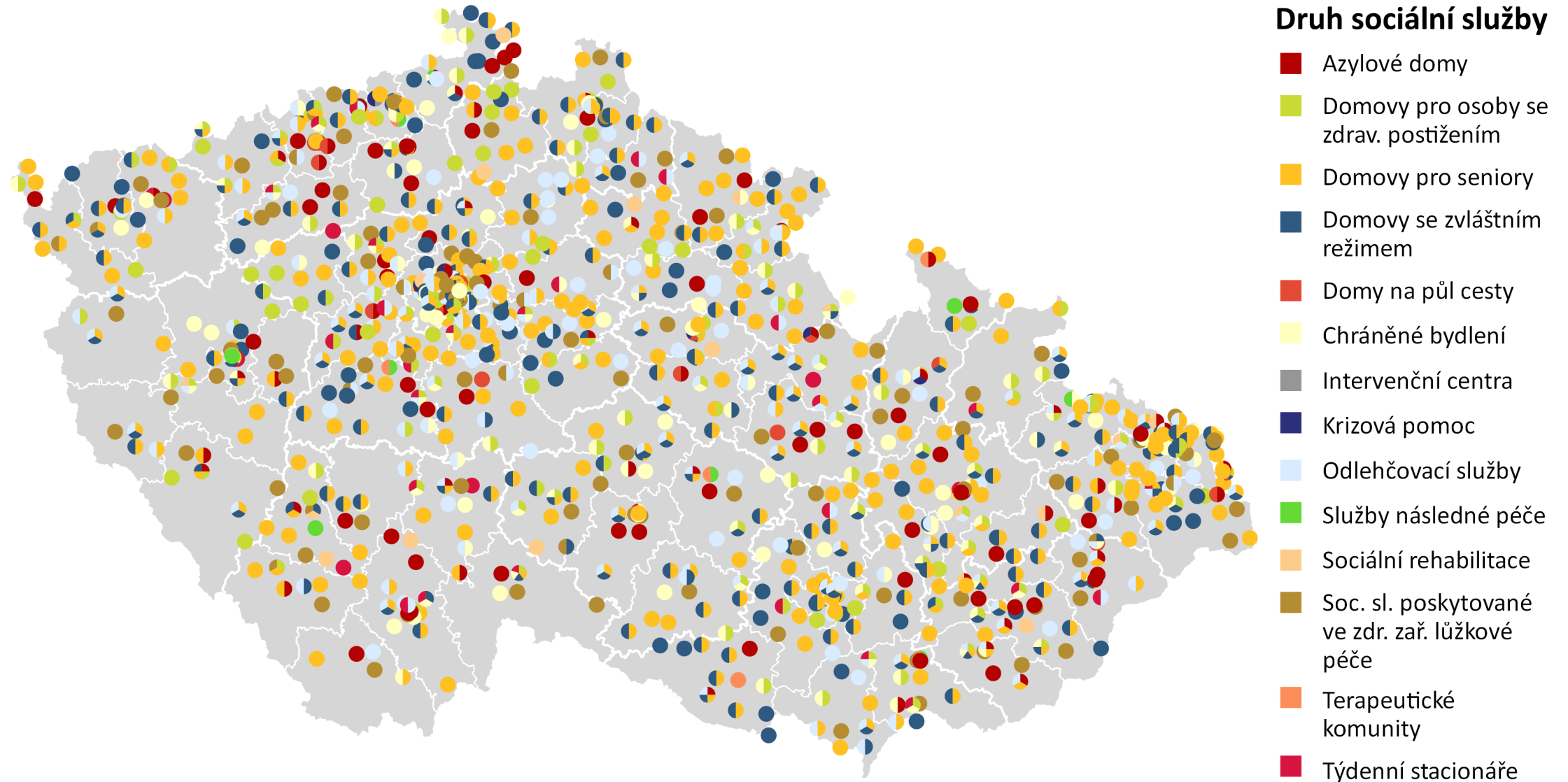
Informační systém: analýza dat sociálně zdravotního pomezí

KAPACITY POBYTOVÝCH SOCIÁLNÍCH SLUŽEB

Informační systém: analýza dat sociálně zdravotního pomezí

Regionální distribuce zařízení sociálních služeb 2023 (pobytová forma)

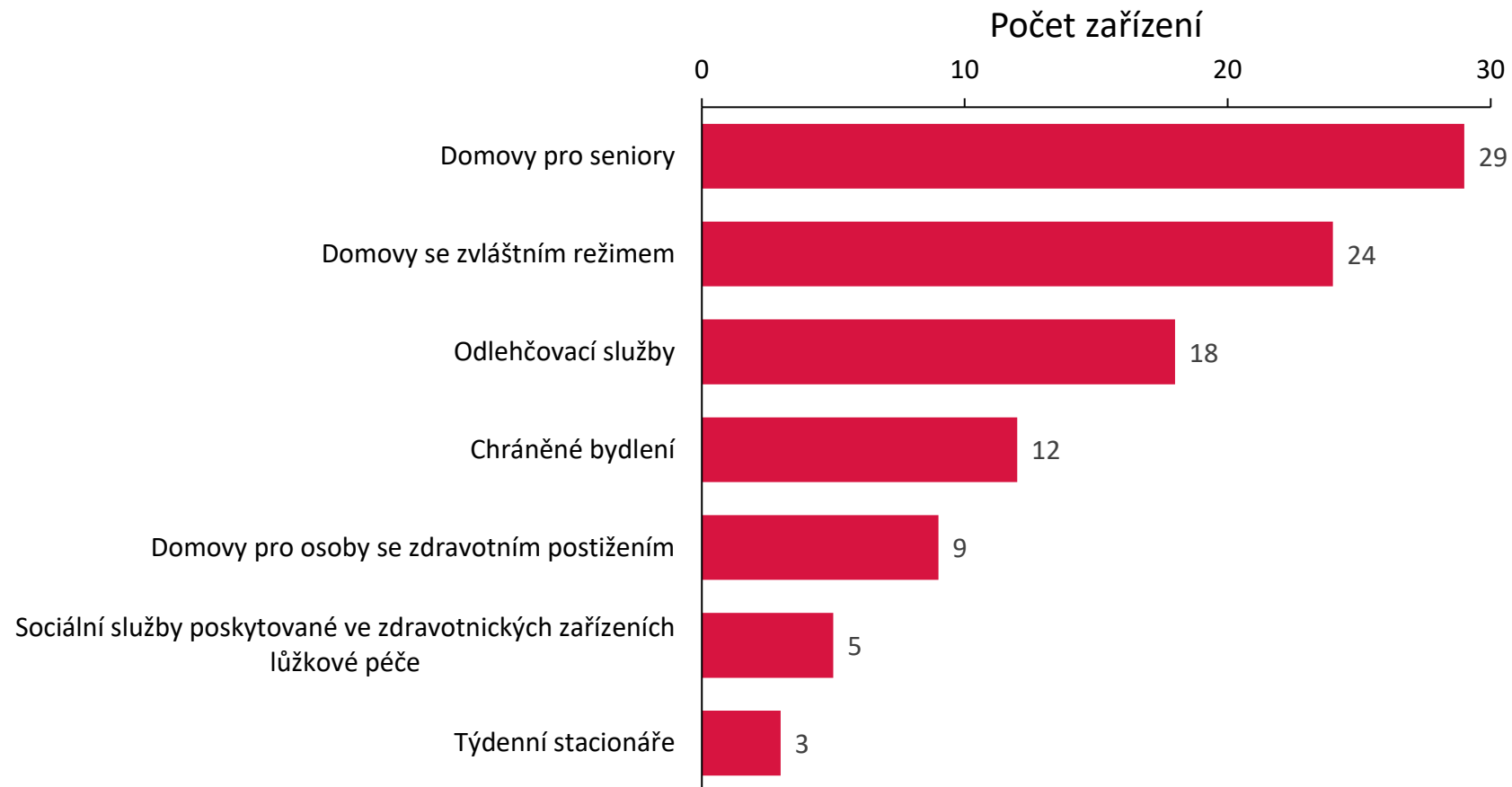
Zdroj: MPSV, Registr poskytovatelů sociálních služeb



Druhy zařízení s pobytovou sociální službou s místem poskytování služby v Kraji Vysočina v roce 2023

Zdroj: Národní sociální informační systém (NSIS) - data o pobytových sociálních službách

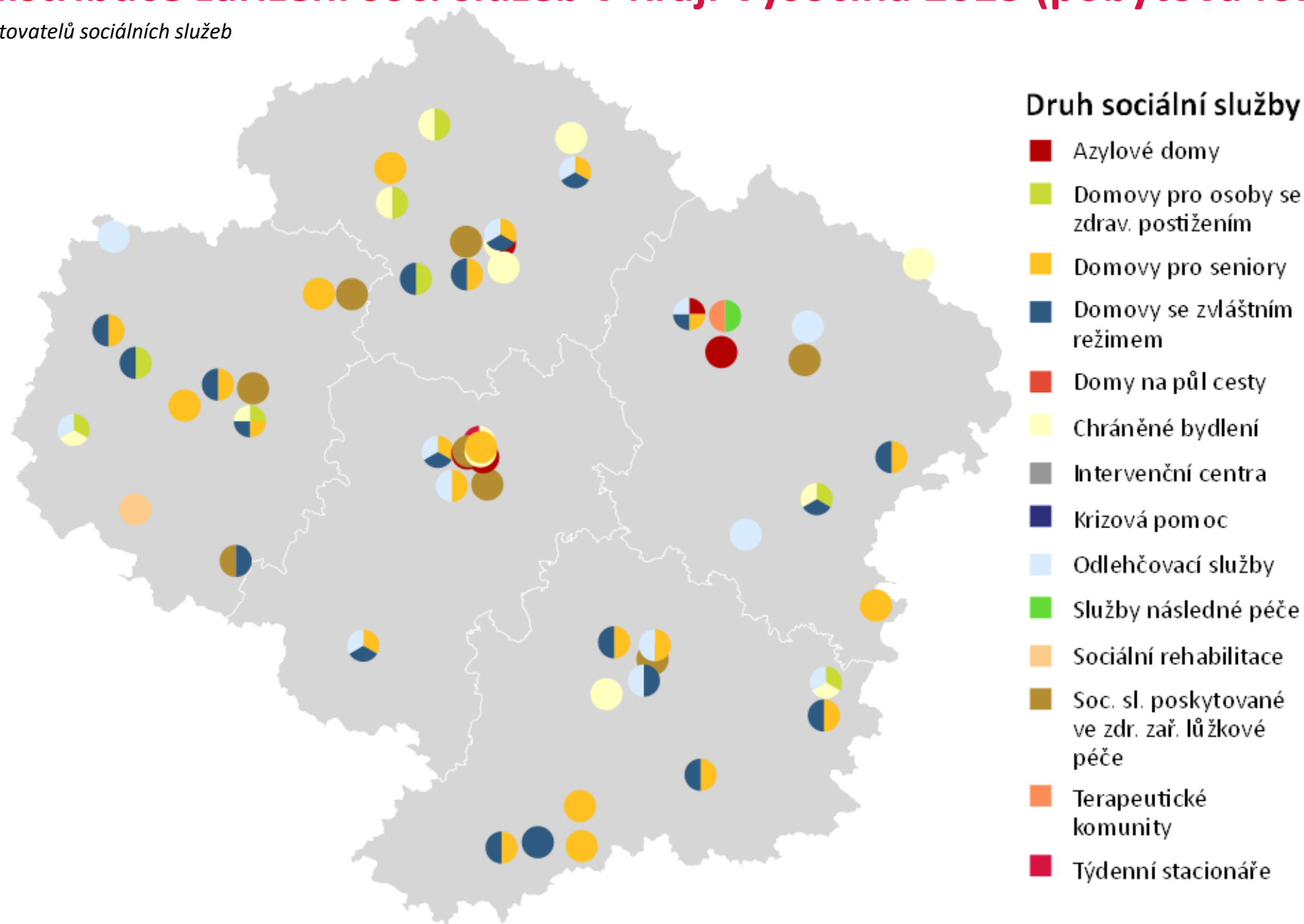
Zařízení sociálních služeb poskytující služby sociální péče



Jednotlivé druhy zařízení sociálních služeb mohou mít totožné IČO s jiným druhem zařízení. Celkový počet unikátních IČO byl 60 v roce 2022.

Regionální distribuce zařízení soc. služeb v Kraji Vysočina 2023 (pobytová forma)

Zdroj: MPSV, Registr poskytovatelů sociálních služeb



Počet klientů v pobytových sociálních službách: zařízení v Kraji Vysočina 2022 a 2023

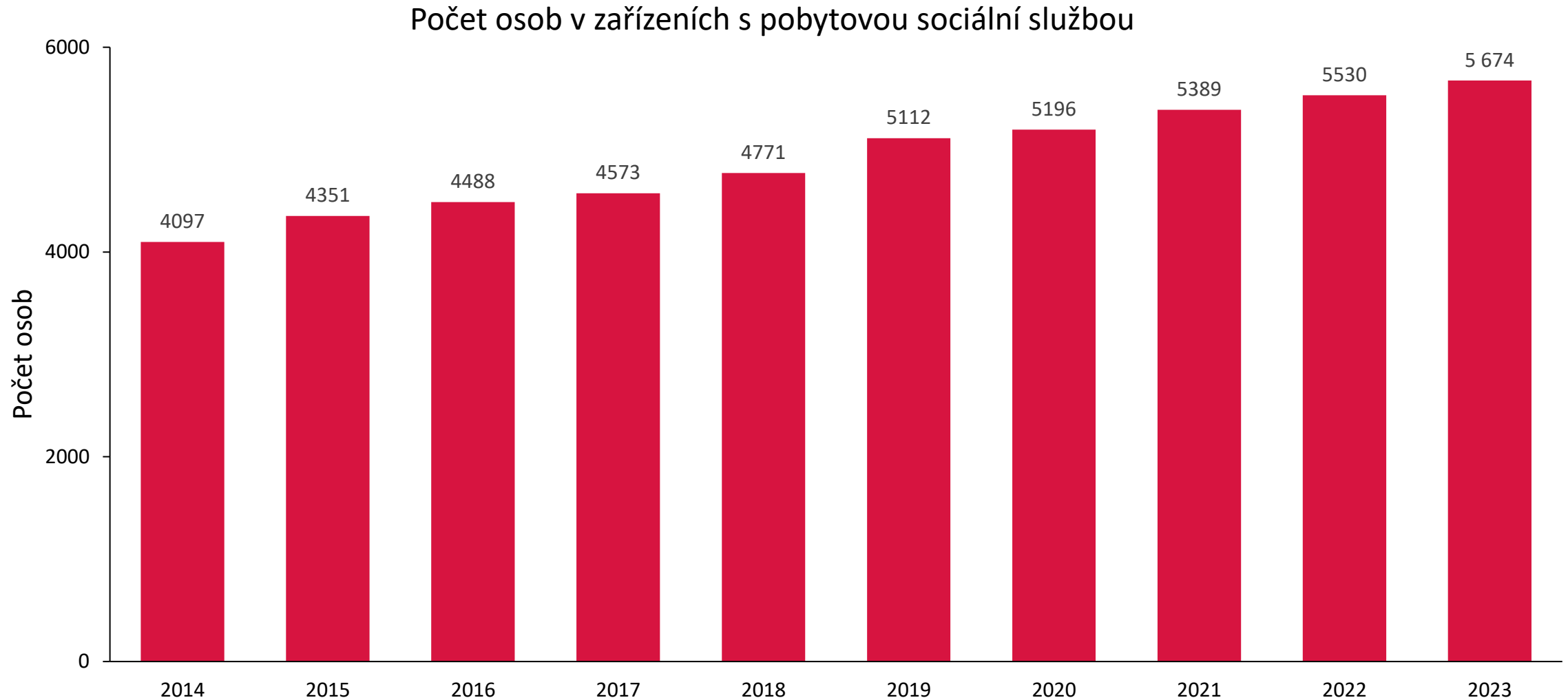
Zdroj: Národní sociální informační systém (NSIS) - data o pobytových sociálních službách

Název poskytovatele (IČO)	2022-2023*	2022	2023	Název poskytovatele (IČO)	2022-2023*	2022	2023
Diecézní charita Brno	315	299	330	Senior Home, s.r.o.	76	78	74
Domov pro seniory Třebíč - Manž. Curieových, příspěvková organizace	274	287	260	Domov bez zámku Náměšť nad Oslavou, příspěvková organizace	73	76	69
Domov Černovice - Lidmaň, příspěvková organizace	252	255	249	Sdílení o.p.s.	73	68	77
Domov pro seniory Havlíčkův Brod, příspěvková organizace	231	233	229	Domov Háj, příspěvková organizace	72	72	71
Domov pro seniory Třebíč, Koutkova-Kubešova, příspěvková organizace	226	221	231	Nemocnice Počátky, s.r.o.	69	72	66
SeneCura SeniorCentrum Humpolec s.r.o.	219	216	222	Domov ve Zboží, příspěvková organizace	63	59	66
Sociální centrum Kraje Vysočina, příspěvková organizace	211	157	265	Domácí hospic Vysočina, o.p.s.	61	63	58
Sociální služby města Havlíčkova Brodu	193	192	194	ALZHEIMER HOME z.ú.	56	19	93
Integrované centrum sociálních služeb Jihlava, příspěvková organizace	190	187	193	Alzheimercentrum Jihlava, z.ú.	54	107	0
Diakonie ČCE - středisko v Myslibořicích	178	180	175	Nemocnice Jihlava, příspěvková organizace	43	42	43
SeneCura SeniorCentrum Telč s.r.o.	161	162	159	Poliklinika Velká Bíteš, příspěvková organizace	38	39	36
Domov pro seniory Mitrov, příspěvková organizace	156	158	154	Domov blahoslavené Bronislavy	36	35	37
Dům sociálních služeb Pacov, p. o.	152	145	159	Denní a týdenní stacionář Jihlava, příspěvková organizace	27	28	26
IGF Care Centre Třebíč s.r.o.	143	130	156	Vysočinské nemocnice s.r.o.	26	19	33
Domov Jeřábina Pelhřimov, příspěvková organizace	143	147	139	Nemocnice Pelhřimov, příspěvková organizace	23	19	27
Domov pro seniory Pelhřimov, příspěvková organizace	142	146	138	Nemocnice Nové Město na Moravě, příspěvková organizace	22	26	17
Domov pro seniory Velké Meziříčí, příspěvková organizace	137	143	130	Centrum Kociánka	21	20	21
Domov sv. Anežky	133	140	126	FOKUS Vysočina, z.ú.	19	18	20
Sociální centrum města Světlá nad Sázavou	131	135	127	Centrum sociálních služeb Lukavec	19	16	22
Domov Kamélie Křižanov, příspěvková organizace	125	126	123	Denní centrum Barevný svět, z.ú.	16	16	16
Domov pro seniory Náměšť nad Oslavou, příspěvková organizace	120	121	118	Charita Pelhřimov	11	11	11
ALZHEIMER HOME Region z.ú.	117	106	128	SeneCura SeniorCentrum Chotěboř s.r.o.	8	7	8
Česká katolická charita	114	112	115	Sociální služby města Velké Meziříčí	7	7	6
Domov důchodců Proseč u Pošné, příspěvková organizace	113	121	105	Domov pro seniory Telč, příspěvková organizace	5	5	4
Dům sv. Antonína	113	113	112	Benediktus z.s.	4	4	4
Sociální služby města Žďár nad Sázavou	112	112	112	Domov pro seniory Jihlava - Lesnov, příspěvková organizace	4	4	4
Oblastní charita Havlíčkův Brod	108	90	126	Město Třešť	3	2	4
Domov ve Věži, příspěvková organizace	100	100	99	Domov pro seniory Humpolec, příspěvková organizace	3	5	1
Domov Nové Syrovice, příspěvková organizace	93	88	98	Psychiatrická nemocnice Jihlava	1	1	0
DS Stříbrné Terasy o.p.s.	92	89	94	VOR Jihlava, z.ú.	1	1	1

* průměrná hodnota za roky 2022 a 2023

Počet osob s bydlištěm v Kraji Vysočina v zařízeních s pobytovou sociální službou v letech 2014–2023

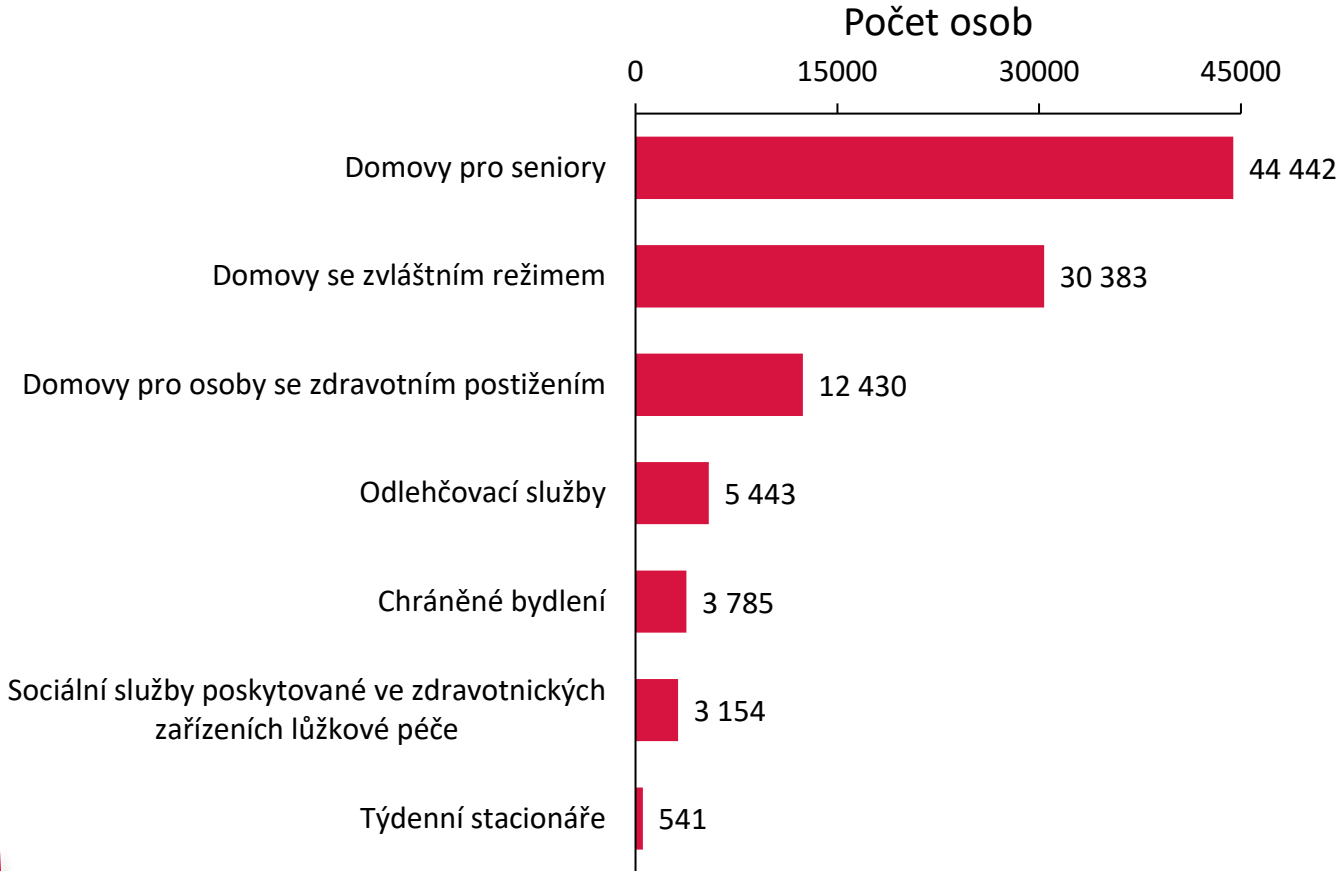
Zdroj: Národní sociální informační systém (NSIS) - data o pobytových sociálních službách



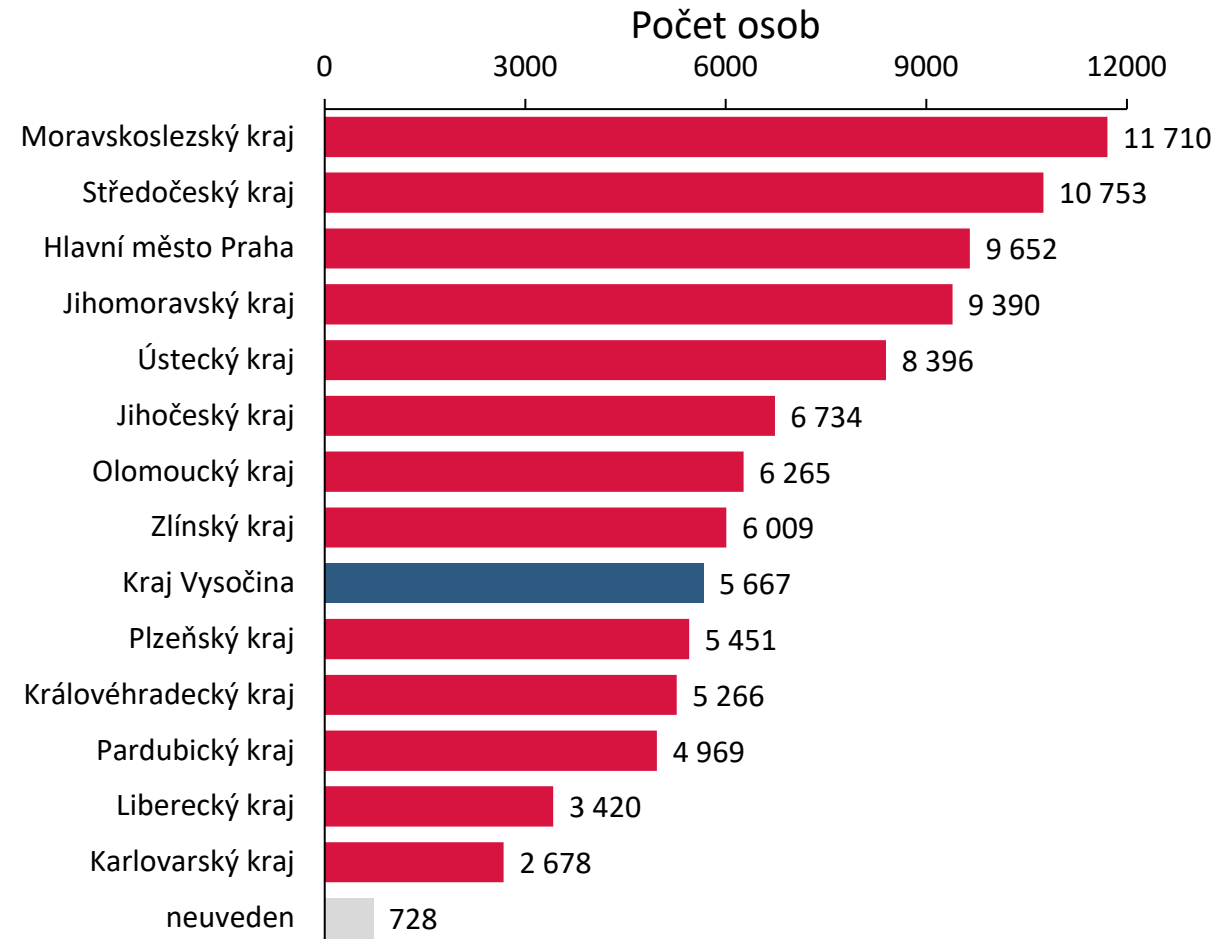
Počet osob v zařízeních s pobytovou sociální službou v roce 2023 (ČR): dle druhu zařízení a kraje bydliště

Zdroj: Národní sociální informační systém (NSIS) - data o pobytových sociálních službách

Počet osob v zařízeních s pobytovou sociální službou dle druhu zařízení



Počet osob v zařízeních s pobytovou sociální službou dle kraje bydliště klienta

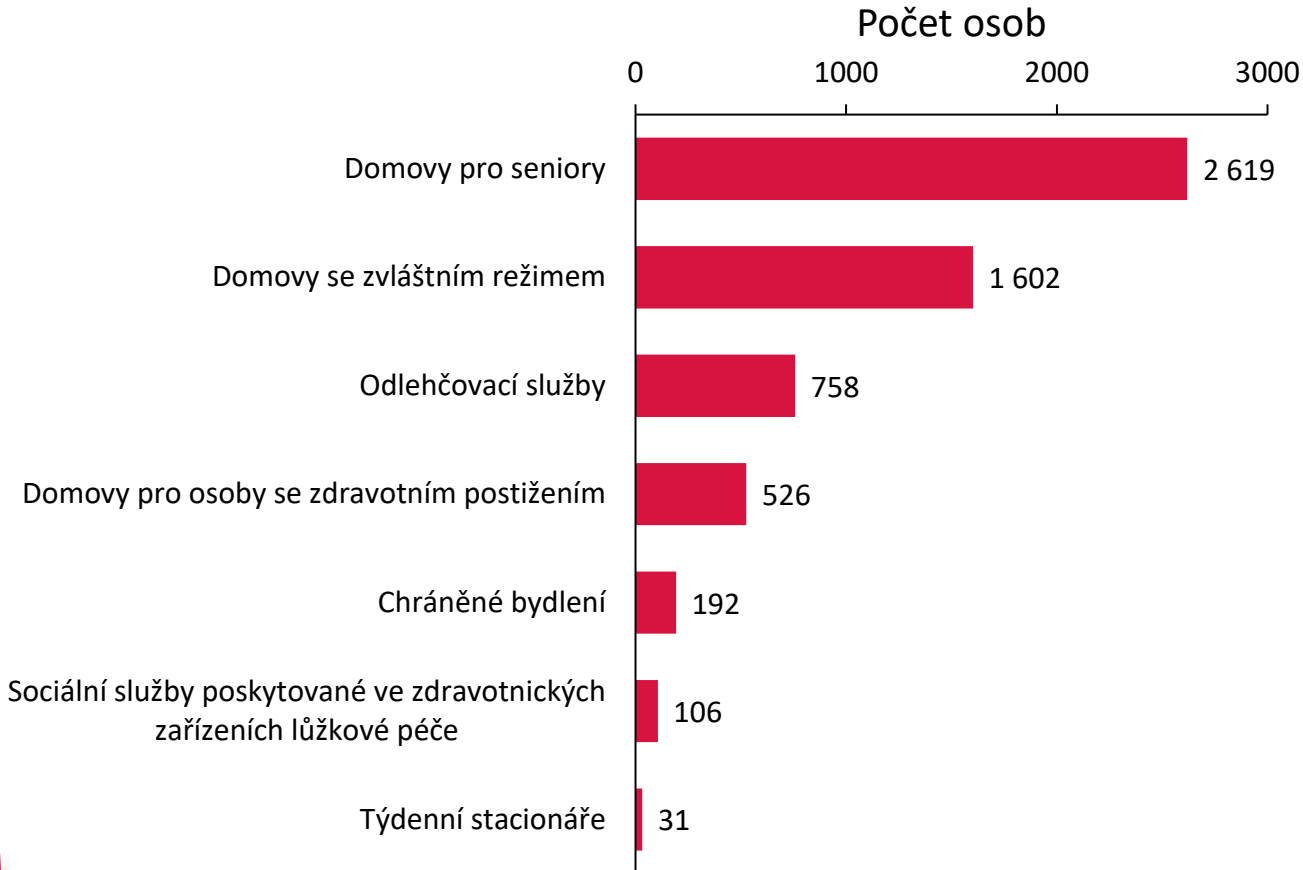


Jeden pacient mohl využít během roku více druhů zařízení s pobytovou službou.

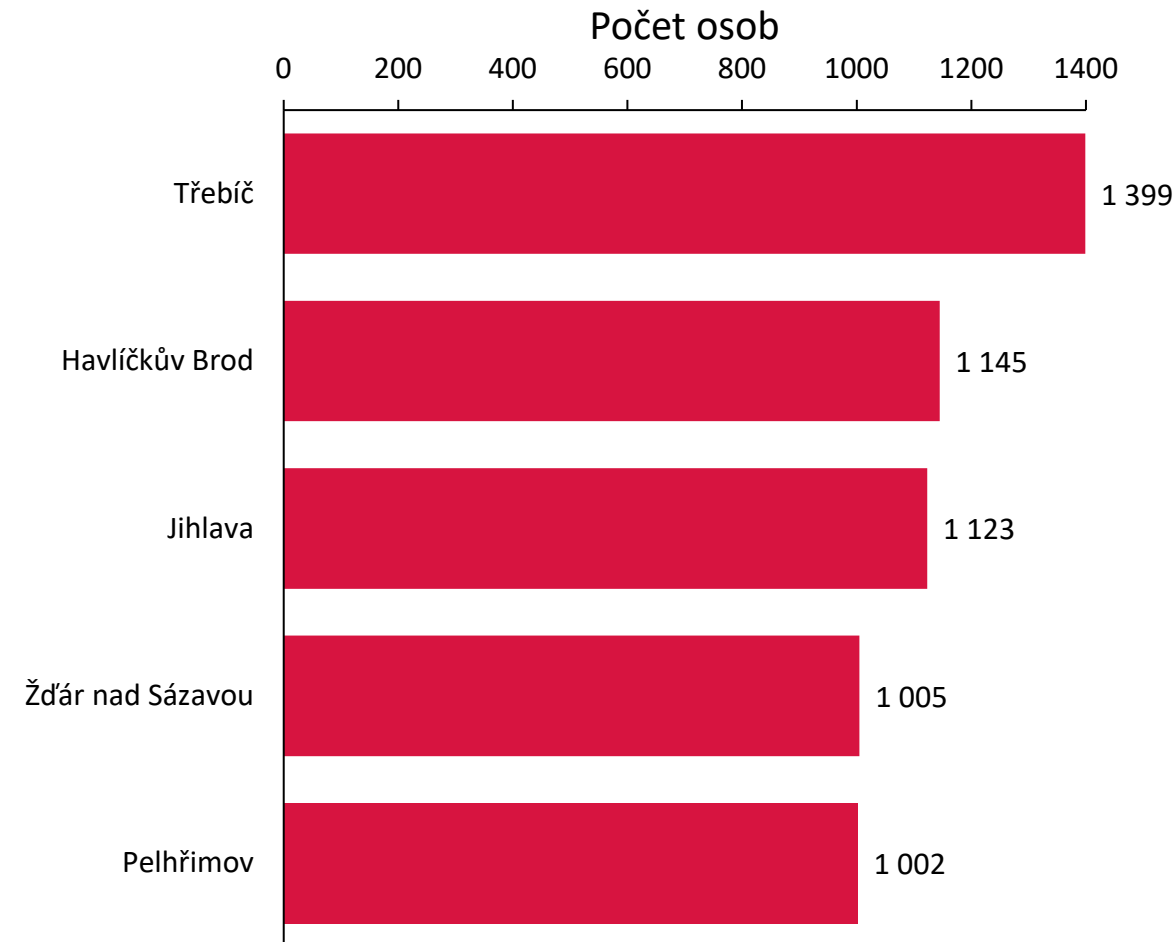
Počet osob s bydlištěm v Kraji Vysočina v zařízeních s pobytovou sociální službou v roce 2023: dle druhu zařízení a okresu bydliště

Zdroj: Národní sociální informační systém (NSIS) - data o pobytových sociálních službách

Počet osob v zařízeních s pobytovou sociální službou dle druhu zařízení



Počet osob v zařízeních s pobytovou sociální službou dle okresu bydliště klienta

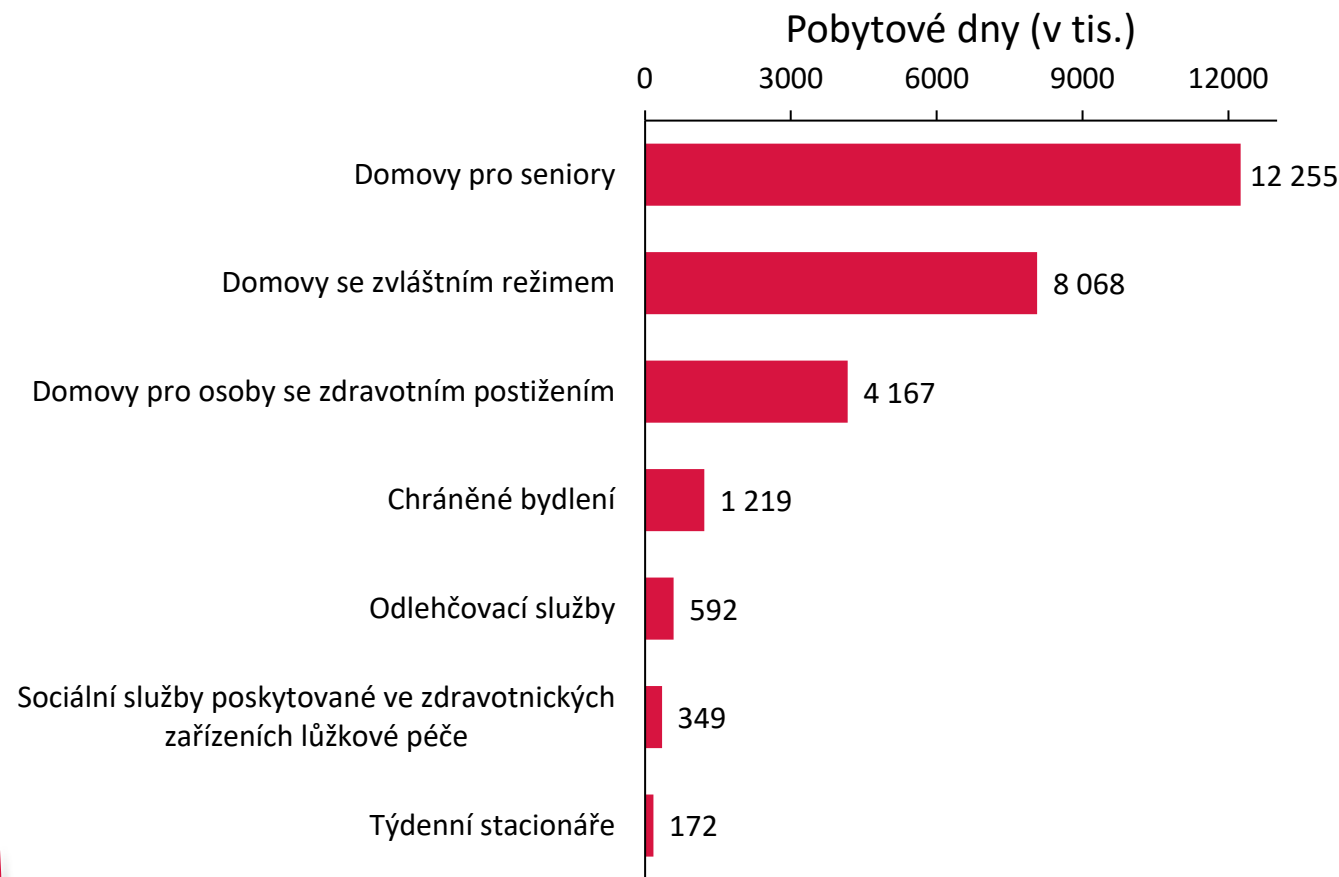


Jeden pacient mohl využít během roku více druhů zařízení s pobytovou službou.

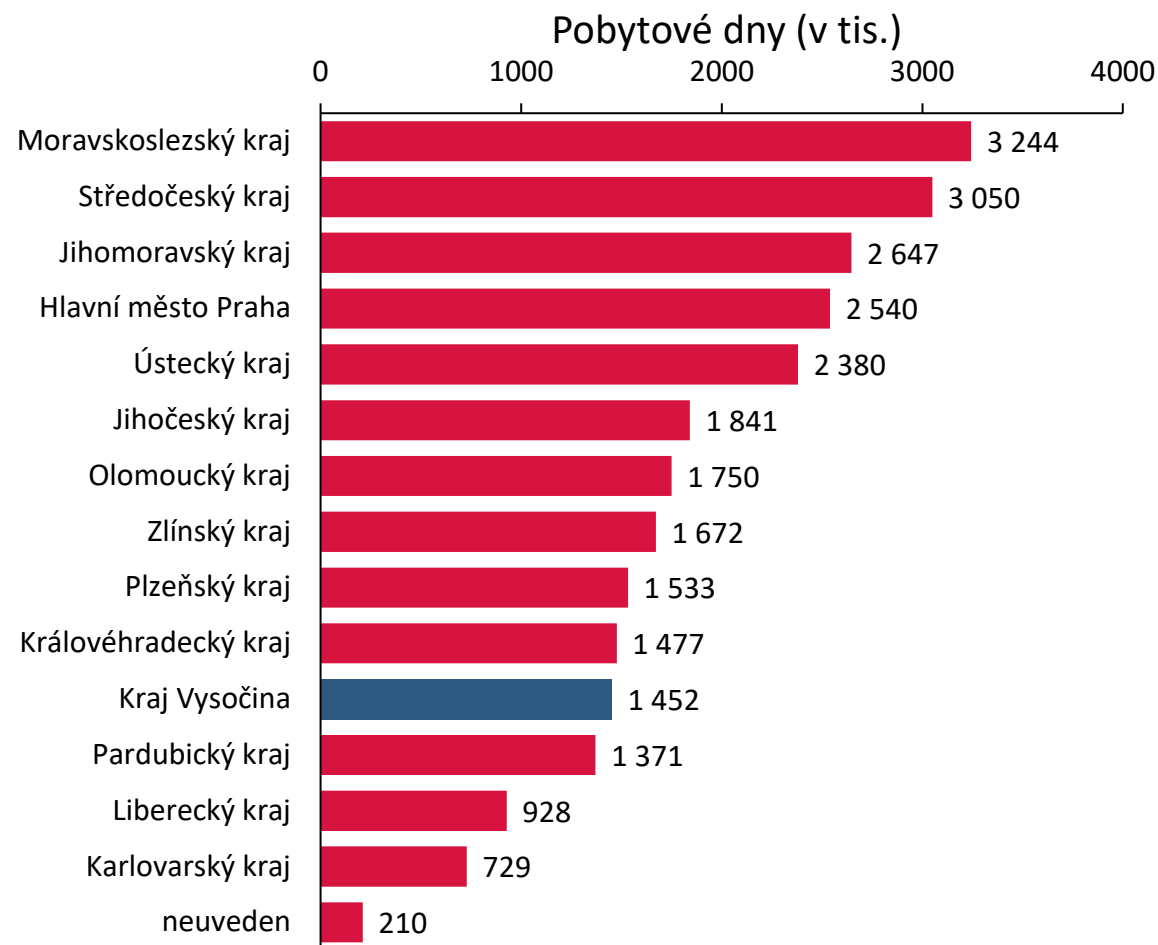
Počet pobytových dní v zařízeních s pobytovou sociální službou v roce 2023 (ČR): dle druhu zařízení a kraje bydliště

Zdroj: Národní sociální informační systém (NSIS) - data o pobytových sociálních službách

Počet pobytových dní v zařízeních s pobytovou sociální službou dle druhu zařízení



Počet pobytových dní v zařízeních s pobytovou sociální službou dle kraje bydliště klienta

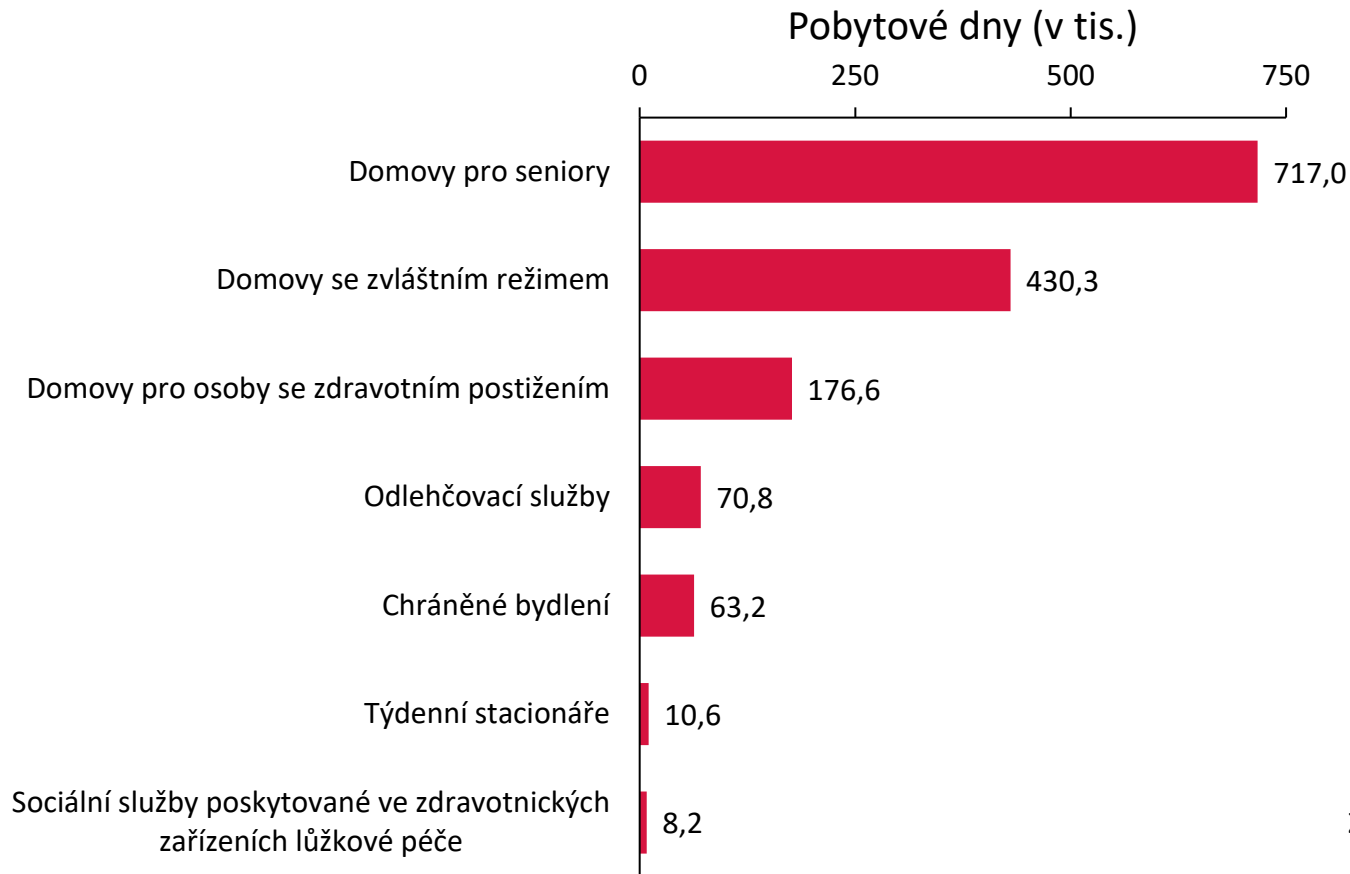


Počet pobytových dní nezahrnuje dny, kdy byly osoby hospitalizovány v nemocnici, ačkoliv byly současně evidovány v zařízení sociálních služeb.

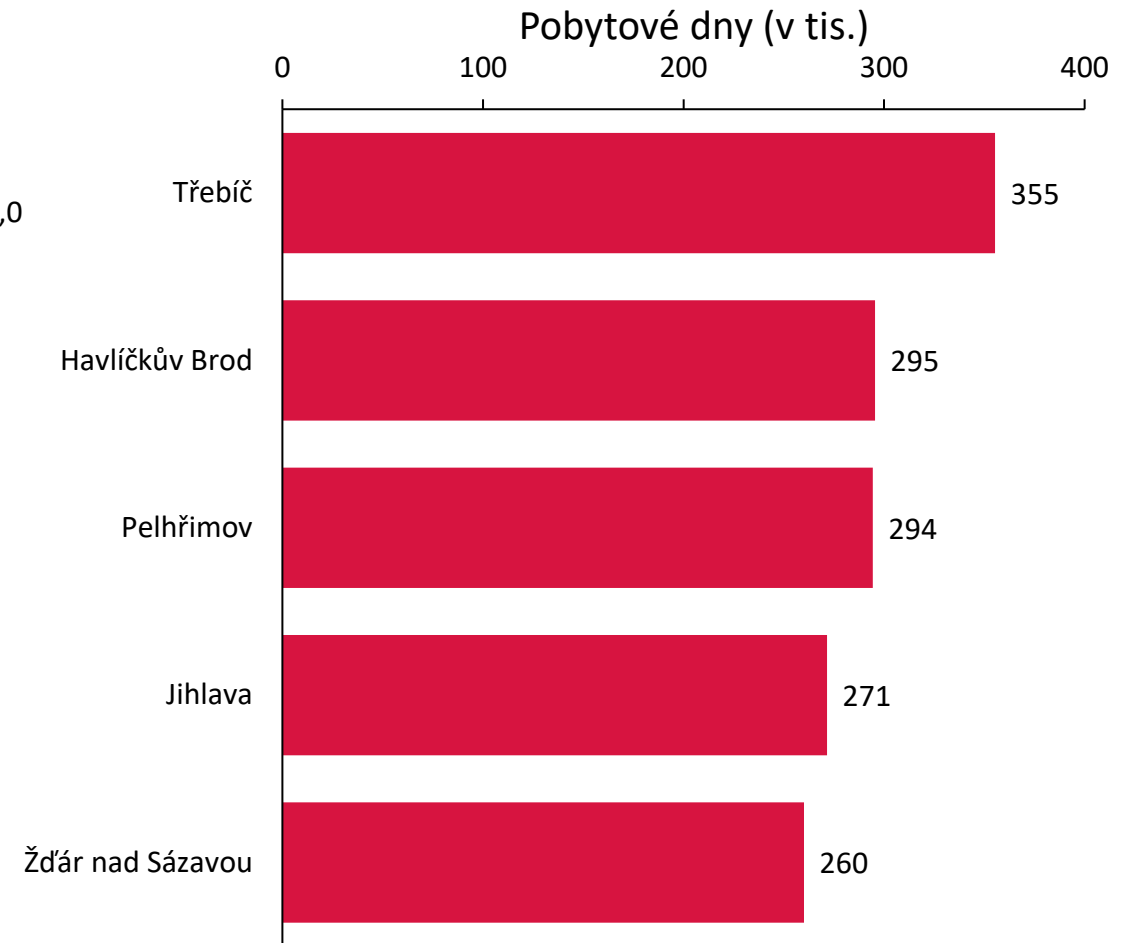
Počet pobytových dní v zařízeních s pobytovou sociální službou v roce 2023 (u osob s bydlištěm v Kraji Vysočina): dle druhu zařízení a okresu bydliště

Zdroj: Národní sociální informační systém (NSIS) - data o pobytových sociálních službách

Počet pobytových dní v zařízeních s pobytovou sociální službou dle druhu zařízení



Počet pobytových dní v zařízeních s pobytovou sociální službou dle okresu bydliště klienta

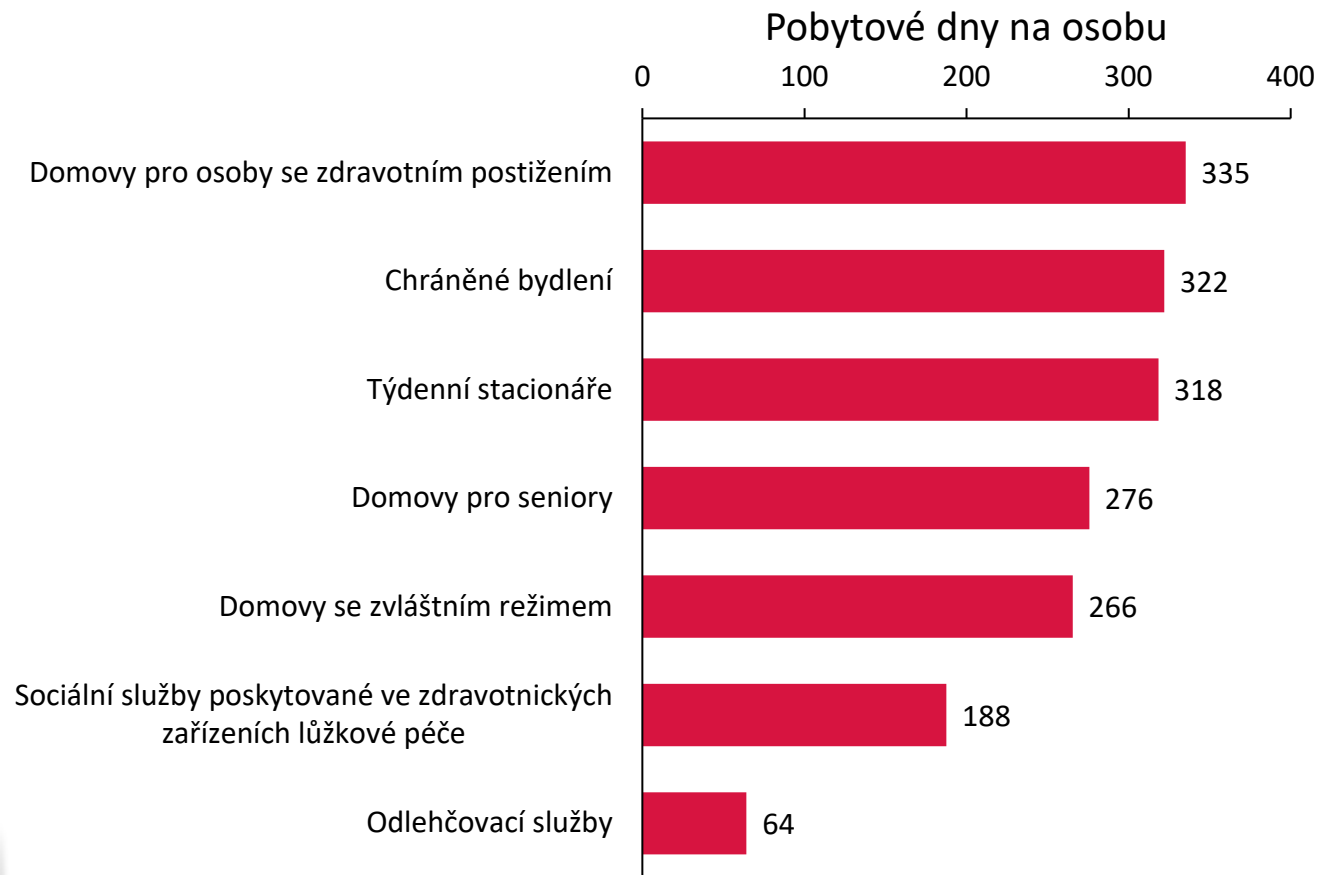


Počet pobytových dní nezahrnuje dny, kdy byly osoby hospitalizovány v nemocnici, ačkoliv byly současně evidovány v zařízení sociálních služeb.

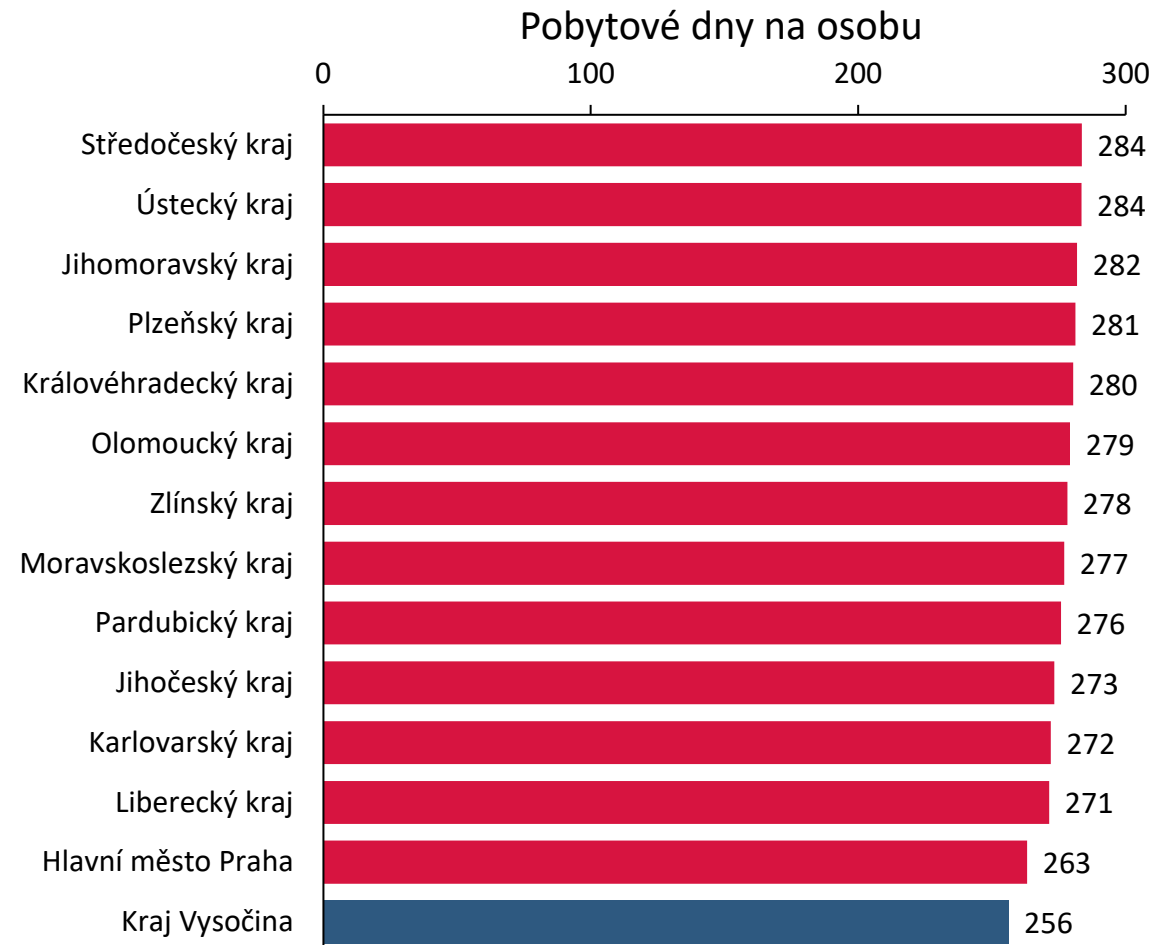
Počet pobytových dní na osobu v zařízeních s pobytovou sociální službou v roce 2023 (ČR): dle druhu zařízení a kraje bydliště

Zdroj: Národní sociální informační systém (NSIS) - data o pobytových sociálních službách

Počet pobytových dní na osobu v zařízeních s pobytovou sociální službou dle druhu zařízení



Počet pobytových dní na osobu v zařízeních s pobytovou sociální službou dle kraje bydliště klienta



Počet pobytových dní nezahrnuje dny, kdy byly osoby hospitalizovány v nemocnici, ačkoliv byly současně evidovány v zařízení sociálních služeb.

Počet pobytových dní na osobu v zařízeních s pobytovou sociální službou v roce 2023 (u osob s bydlištěm v Kraji Vysočina): dle druhu zařízení a okresu bydliště

Zdroj: Národní sociální informační systém (NSIS) - data o pobytových sociálních službách

Počet pobytových dní na osobu v zařízeních s pobytovou sociální službou dle druhu zařízení

Počet pobytových dní na osobu v zařízeních s pobytovou sociální službou dle okresu bydliště klienta

Pobytové dny na osobu

Pobytové dny na osobu

0 100 200 300 400

0 100 200 300

Týdenní stacionáře 340

Pelhřimov 294

Domovy pro osoby se zdravotním postižením 336

Žďár nad Sázavou 259

Chráněné bydlení 329

Domovy pro seniory 274

Havlíčkův Brod 258

Domovy se zvláštním režimem 269

Odlehčovací služby 93

Třebíč 254

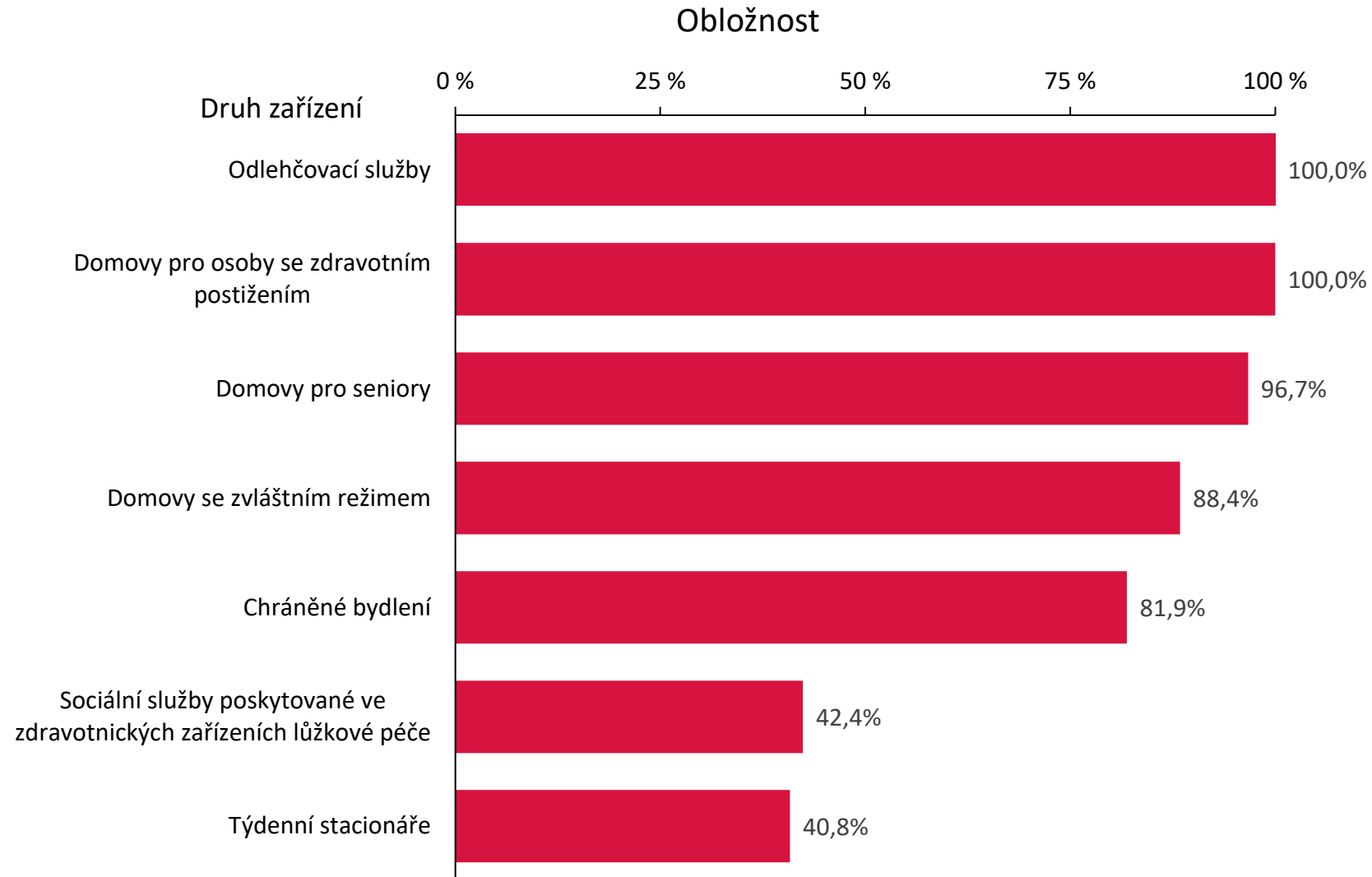
Sociální služby poskytované ve zdravotnických zařízeních lůžkové péče 77

Jihlava 242

Počet pobytových dní nezahrnuje dny, kdy byly osoby hospitalizovány v nemocnici, ačkoliv byly současně evidovány v zařízení sociálních služeb.

Obložnost lůžek v zařízeních s pobytovou sociální službou v Kraji Vysočina v roce 2023 dle druhu zařízení

Zdroj: Národní sociální informační systém (NSIS) - data o pobytových sociálních službách



Migrace za pobytovými sociálními službami (2022)

Zdroj: MPSV, sociální pobytové služby; NRHZS

*Uveden je počet pobytových sociálních služeb, které probíhaly alespoň 1 den v roce 2022 (bez ohledu na rok zahájení a rok ukončení pobytu).

		Kraj sídla pobytové sociální služby															Celkový počet pobytů*
		PHA	STC	JHC	PLK	KVK	ULK	LBK	HKK	PAK	VYS	JMK	OLK	ZLK	MSK	N/A	
Kraj bydliště klienta	PHA	64,4 %	25,0 %	1,1 %	1,9 %	0,3 %	3,4 %	0,9 %	0,5 %	1,5 %	0,4 %	0,2 %	0,1 %	0,1 %	0,1 %	0,0 %	10 280 (100 %)
	STC	3,6 %	88,5 %	0,7 %	1,2 %	0,1 %	2,5 %	1,1 %	0,7 %	0,6 %	0,6 %	0,1 %	0,1 %	0,1 %	0,1 %	0,0 %	11 272 (100 %)
	JHC	0,6 %	2,2 %	92,8 %	0,7 %	0,0 %	0,3 %	0,1 %	0,0 %	0,2 %	2,6 %	0,2 %	0,1 %	0,0 %	0,1 %	0,0 %	7 351 (100 %)
	PLK	0,5 %	1,1 %	1,3 %	95,2 %	0,9 %	0,6 %	0,1 %	0,0 %	0,0 %	0,1 %	0,1 %	0,0 %	0,1 %	0,0 %	0,0 %	5 666 (100 %)
	KVK	0,7 %	6,5 %	0,2 %	2,8 %	86,6 %	2,1 %	0,5 %	0,1 %	0,0 %	0,2 %	0,1 %	0,0 %	0,0 %	0,0 %	0,0 %	2 750 (100 %)
	ULK	0,7 %	1,3 %	0,1 %	0,3 %	0,3 %	92,5 %	1,6 %	0,2 %	0,1 %	0,1 %	0,1 %	0,0 %	0,1 %	0,1 %	2,6 %	8 971 (100 %)
	LBK	0,6 %	2,2 %	0,0 %	0,2 %	0,1 %	3,3 %	90,7 %	1,5 %	0,4 %	0,1 %	0,5 %	0,1 %	0,0 %	0,1 %	0,0 %	3 502 (100 %)
	HKK	0,6 %	1,9 %	0,1 %	0,2 %	0,0 %	0,3 %	1,0 %	91,3 %	3,8 %	0,3 %	0,2 %	0,1 %	0,1 %	0,1 %	0,0 %	5 518 (100 %)
	PAK	0,4 %	1,3 %	0,1 %	0,1 %	0,0 %	0,2 %	0,1 %	2,2 %	92,8 %	0,5 %	1,1 %	0,9 %	0,1 %	0,2 %	0,0 %	5 256 (100 %)
	VYS	0,3 %	0,9 %	0,7 %	0,1 %	0,0 %	0,1 %	0,0 %	0,1 %	2,0 %	93,1 %	2,4 %	0,1 %	0,2 %	0,1 %	0,0 %	5 890 (100 %)
	JMK	0,3 %	0,3 %	0,1 %	0,0 %	0,0 %	0,1 %	0,2 %	0,1 %	0,7 %	1,3 %	93,7 %	0,7 %	1,9 %	0,5 %	0,0 %	9 894 (100 %)
	OLK	0,3 %	0,3 %	0,1 %	0,1 %	0,0 %	0,1 %	0,0 %	0,1 %	0,7 %	0,1 %	1,7 %	93,0 %	1,9 %	1,6 %	0,0 %	6 601 (100 %)
	ZLK	0,2 %	0,4 %	0,1 %	0,0 %	0,0 %	0,0 %	0,0 %	0,0 %	0,0 %	0,1 %	1,1 %	1,0 %	95,8 %	1,2 %	0,0 %	6 652 (100 %)
	MSK	0,2 %	0,3 %	0,1 %	0,0 %	0,0 %	0,0 %	0,0 %	0,0 %	0,1 %	0,1 %	0,0 %	0,2 %	0,7 %	0,5 %	97,7 %	12 814 (100 %)
	N/A	8,9 %	17,6 %	6,7 %	6,0 %	3,3 %	12,2 %	4,3 %	4,6 %	4,1 %	6,2 %	8,1 %	5,8 %	2,8 %	9,4 %	0,1 %	812 (100 %)

Migrace za pobytovými sociálními službami (2023)

Zdroj: MPSV, sociální pobytové služby; NRHZS

*Uveden je počet pobytových sociálních služeb, které probíhaly alespoň 1 den v roce 2023 (bez ohledu na rok zahájení a rok ukončení pobytu).

		Kraj sídla pobytové sociální služby															Celkový počet pobytů*	
		PHA	STC	JHC	PLK	KVK	ULK	LBK	HKK	PAK	VYS	JMK	OLK	ZLK	MSK	N/A		
Kraj bydliště klienta	PHA	64,3 %	25,2 %	1,0 %	1,7 %	0,4 %	3,5 %	0,8 %	0,6 %	1,5 %	0,4 %	0,2 %	0,1 %	0,1 %	0,2 %	0,0 %	10 097 (100 %)	
	STC	4,4 %	87,8 %	0,6 %	1,2 %	0,1 %	2,5 %	0,9 %	0,7 %	0,8 %	0,6 %	0,1 %	0,1 %	0,0 %	0,1 %	0,0 %	11 091 (100 %)	
	JHC	0,7 %	2,0 %	91,6 %	0,8 %	0,1 %	0,4 %	0,1 %	0,1 %	0,2 %	3,7 %	0,2 %	0,1 %	0,0 %	0,1 %	0,1 %	7 245 (100 %)	
	PLK	0,5 %	1,4 %	1,2 %	94,6 %	1,3 %	0,5 %	0,1 %	0,0 %	0,0 %	0,1 %	0,1 %	0,0 %	0,1 %	0,0 %	0,0 %	5 646 (100 %)	
	KVK	0,6 %	8,1 %	0,1 %	2,8 %	85,2 %	2,2 %	0,5 %	0,1 %	0,0 %	0,1 %	0,1 %	0,0 %	0,0 %	0,1 %	0,0 %	2 789 (100 %)	
	ULK	0,7 %	1,4 %	0,1 %	0,2 %	0,2 %	93,0 %	1,3 %	0,2 %	0,1 %	0,1 %	0,1 %	0,0 %	0,1 %	0,1 %	2,4 %	8 778 (100 %)	
	LBK	0,5 %	2,4 %	0,1 %	0,2 %	0,1 %	3,2 %	90,7 %	1,5 %	0,4 %	0,1 %	0,4 %	0,1 %	0,1 %	0,1 %	0,0 %	3 552 (100 %)	
	HKK	0,6 %	1,9 %	0,1 %	0,1 %	0,0 %	0,3 %	1,3 %	90,9 %	4,2 %	0,3 %	0,1 %	0,1 %	0,1 %	0,1 %	0,0 %	5 555 (100 %)	
	PAK	0,4 %	1,1 %	0,1 %	0,1 %	0,0 %	0,2 %	0,2 %	2,1 %	92,8 %	0,4 %	1,2 %	0,8 %	0,1 %	0,3 %	0,0 %	5 227 (100 %)	
	VYS	0,4 %	0,9 %	0,6 %	0,1 %	0,0 %	0,1 %	0,0 %	0,1 %	2,1 %	92,9 %	2,4 %	0,1 %	0,2 %	0,1 %	0,0 %	5 912 (100 %)	
	JMK	0,3 %	0,4 %	0,1 %	0,1 %	0,1 %	0,1 %	0,1 %	0,1 %	0,1 %	0,5 %	1,3 %	93,8 %	0,9 %	1,8 %	0,4 %	0,0 %	9 830 (100 %)
	OLK	0,3 %	0,3 %	0,1 %	0,1 %	0,0 %	0,1 %	0,0 %	0,1 %	0,8 %	0,1 %	1,9 %	92,6 %	1,8 %	1,7 %	0,0 %	6 500 (100 %)	
	ZLK	0,2 %	0,4 %	0,1 %	0,0 %	0,0 %	0,0 %	0,0 %	0,0 %	0,1 %	0,1 %	1,4 %	1,3 %	95,0 %	1,3 %	0,0 %	6 559 (100 %)	
	MSK	0,3 %	0,2 %	0,1 %	0,0 %	0,0 %	0,0 %	0,0 %	0,0 %	0,1 %	0,1 %	0,0 %	0,2 %	0,7 %	0,5 %	97,7 %	0,0 %	12 495 (100 %)
	N/A	9,9 %	14,9 %	4,9 %	8,2 %	3,5 %	12,0 %	4,2 %	5,3 %	4,5 %	6,9 %	7,2 %	4,5 %	4,0 %	9,8 %	0,1 %	817 (100 %)	

Kapacity lůžek týkajících se sociálních a sociálně zdravotních služeb **CELKOVÝ PŘEHLED**

Informační systém: analýza dat sociálně zdravotního pomezí

Poskytovatelé pobytových sociálních služeb v České republice

Zdroj: Národní sociální informační systém (NSIS) - data o pobytových sociálních službách

Druh služby	Počet klientů*						Průměrný počet pobytových dní na klienta za rok**					
	2018	2019	2020	2021	2022	2023	2018	2019	2020	2021	2022	2023
Domovy pro seniory	47 025	46 944	46 134	46 434	45 667	44 442	336	337	338	333	335	335
Domovy se zvláštním režimem	23 393	24 830	26 022	27 583	29 660	30 383	271	271	268	258	268	276
Domovy pro osoby se zdravotním postižením	13 203	13 124	12 861	12 715	12 545	12 430	257	258	258	250	256	266
Odlehčovací služby	4 472	4 885	4 317	4 573	5 189	5 443	312	310	318	313	319	322
Chráněné bydlení	3 368	3 493	3 510	3 658	3 694	3 785	100	96	111	107	104	109
Sociální služby poskytované ve zdravotnických zařízeních lůžkové péče	3 731	3 811	3 134	2 902	2 997	3 154	110	105	116	98	105	111
Týdenní stacionáře	651	635	577	582	562	541	306	300	323	314	316	318

*Uveden je počet unikátních osob, které alespoň 1 den v daném roce čerpaly daný druh služby; jedna osoba mohla čerpat více druhů služeb během roku.

**Počet pobytových dní nezahrnuje dny, kdy byli klienti hospitalizováni v nemocnici, ačkoliv byli současně evidováni v zařízení sociálních služeb.

Zdroj: MPSV, výkaz V 1-01

Druh služby	Počet lůžek					
	2018	2019	2020	2021	2022	2023
Domovy pro seniory	36 828	36 688	36 465	35 842	35 842	35 667
Domovy se zvláštním režimem	19 830	20 862	22 150	23 020	23 020	25 439
Domovy pro osoby se zdravotním postižením	11 999	11 854	11 763	11 682	11 682	11 496
Chráněné bydlení	4 047	4 063	4 252	4 535	4 459	4 603
Odlehčovací služby	1 867	2 096	2 098	2 191	2 191	2 262
Sociální služby poskytované ve zdravotnických zařízeních lůžkové péče***	x	x	x	x	x	1738
Týdenní stacionáře	820	782	772	766	766	719

***dostupná data pouze za rok 2023

Poskytovatelé pobytových sociálních služeb v Kraji Vysočina

Zdroj: Národní sociální informační systém (NSIS) - data o pobytových sociálních službách

Druh služby	Počet klientů*						Průměrný počet pobytových dní na klienta za rok**					
	2018	2019	2020	2021	2022	2023	2018	2019	2020	2021	2022	2023
Domovy pro seniory	2 631	2 621	2 604	2 605	2 666	2 619	276	274	271	263	263	274
Domovy se zvláštním režimem	981	1 159	1 250	1 389	1 473	1 602	274	255	263	252	267	269
Odlehčovací služby	363	512	581	682	665	758	95	87	92	89	96	93
Domovy pro osoby se zdravotním postižením	571	581	575	576	573	526	355	346	348	339	324	336
Chráněné bydlení	110	140	141	167	194	192	349	327	323	289	314	329
Sociální služby poskytované ve zdravotnických zařízeních lůžkové péče	205	208	139	127	114	106	60	59	70	50	92	77
Týdenní stacionáře	34	35	32	33	32	31	351	321	353	345	308	340

*Uveden je počet unikátních osob, které alespoň 1 den v daném roce čerpaly daný druh služby; jedna osoba mohla čerpat více druhů služeb během roku.

**Počet pobytových dní nezahrnuje dny, kdy byli klienti hospitalizováni v nemocnici, ačkoliv byli současně evidováni v zařízení sociálních služeb.

Zdroj: MPSV, výkaz V 1-01

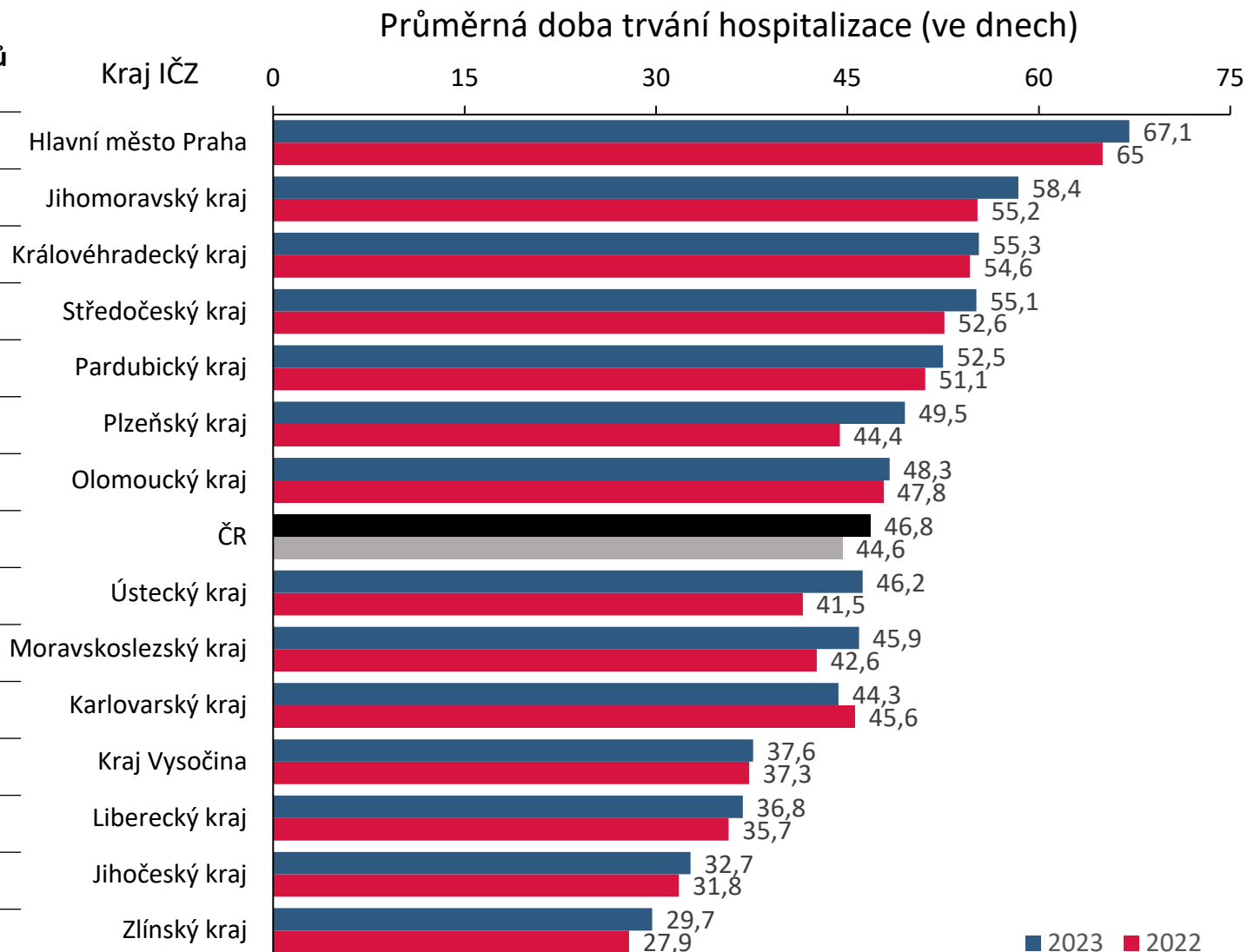
Druh služby	Počet lůžek					
	2018	2019	2020	2021	2022	2023
Domovy pro seniory	2 005	2 036	1 896	1 980	2 024	2 089
Domovy se zvláštním režimem	897	1 034	1 067	1 191	1 405	1 523
Domovy pro osoby se zdravotním postižením	565	556	536	506	501	495
Chráněné bydlení	186	207	214	239	241	239
Odlehčovací služby***	x	x	x	x	x	68
Sociální služby poskytované ve zdravotnických zařízeních lůžkové péče***	x	x	x	x	x	94
Týdenní stacionáře	40	40	40	40	28	28

***dostupná data pouze za rok 2023

Lůžka LDN v roce 2022 a 2023 dle krajů zdravotnických zařízení

Zdroj: Národní registr hrazených zdravotnických služeb (NRHZS)

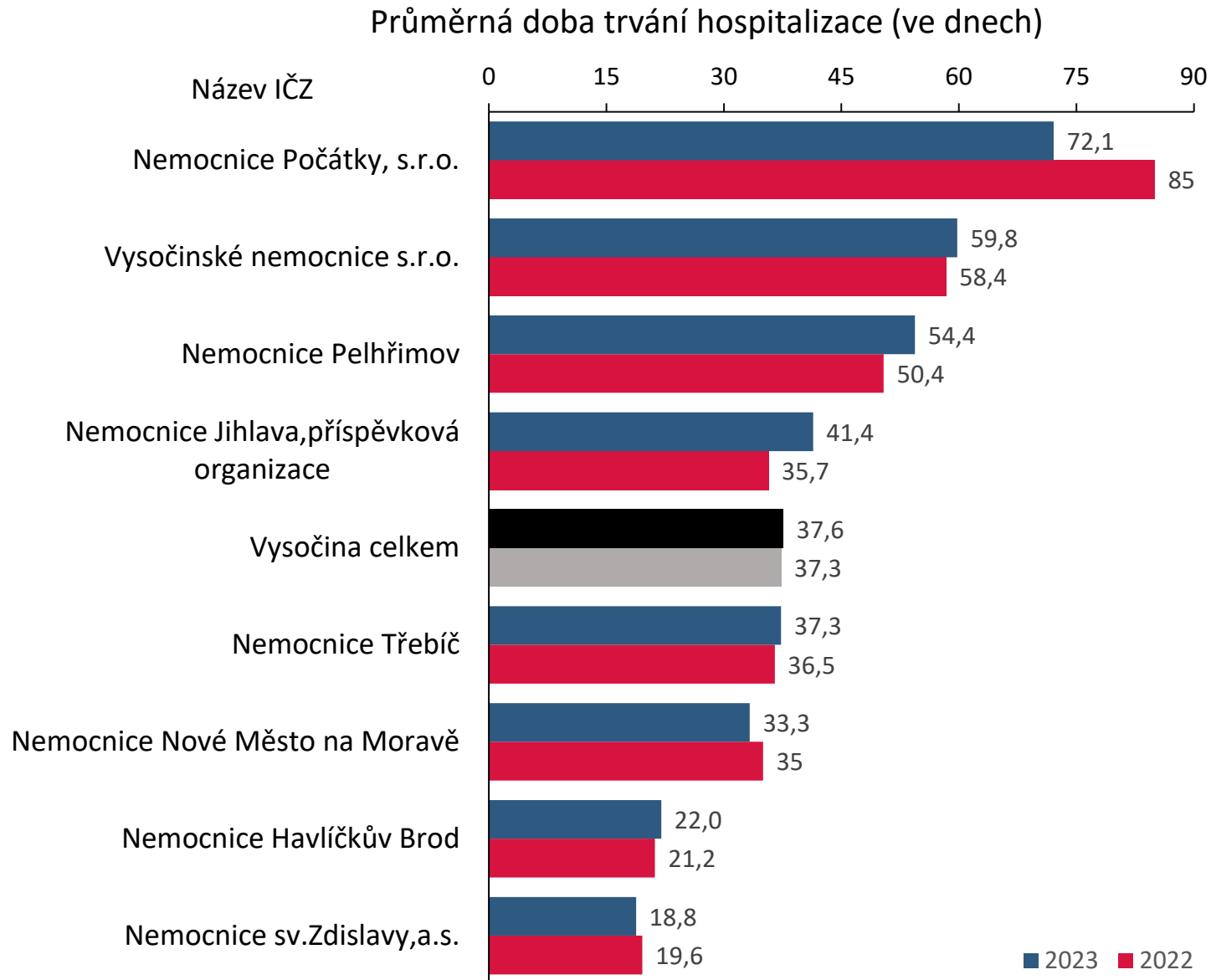
Počet lůžek (2022)	Počet lůžek (2023)	Počet pacientů (2022)	Počet pacientů (2023)
1 137	1 222	5 019	5 244
1 140	1 110	4 617	4 620
446	446	2 084	2 113
1 136	1 142	5 740	5 978
794	754	3 616	3 569
687	712	4 332	4 453
583	583	3 742	3 651
10 899	10 956	60 523	61 336
1 107	1 117	6 206	5 971
1 045	1 045	6 137	5 894
316	316	1 848	2 160
683	683	4 031	4 314
507	507	3 491	3 637
671	672	4 437	4 493
647	647	6 009	6 127



Lůžka LDN ve zdravotnických zařízeních kraje Vysočina v roce 2022 a 2023

Zdroj: Národní registr hrazených zdravotnických služeb (NRHZS)

Počet lůžek (2022)	Počet lůžek (2023)	Počet pacientů (2022)	Počet pacientů (2023)
120	120	314	410
149	149	610	611
46	46	195	208
70	70	376	350
683	683	4 031	4 314
104	104	683	788
70	70	381	398
44	44	521	557
80	80	1 064	1 115



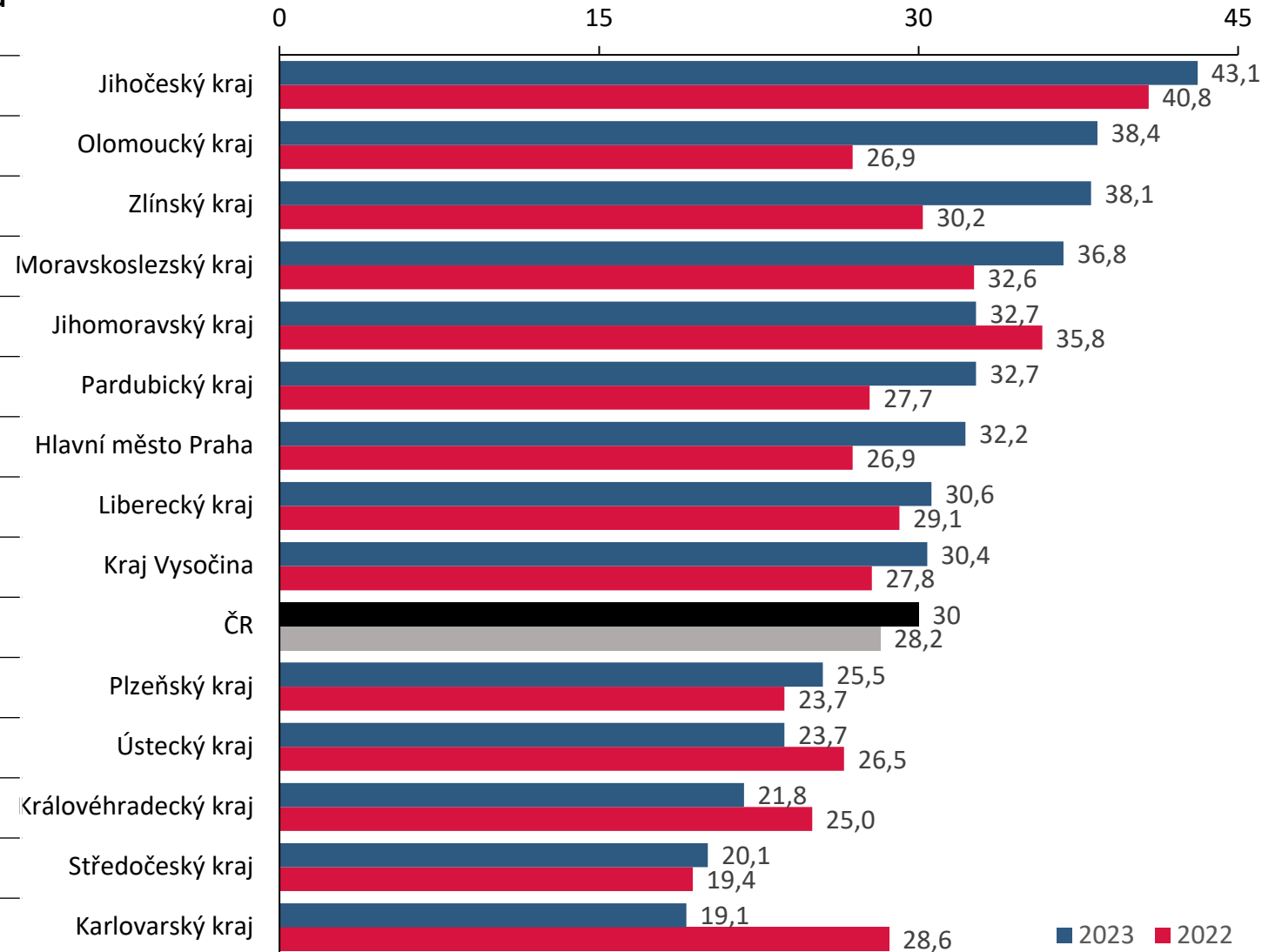
Lůžka v hospicové péči v roce 2022 a 2023 dle krajů zdravotnických zařízení

Zdroj: Národní registr hrazených zdravotnických služeb (NRHZS)

Počet lůžek (2022)	Počet lůžek (2023)	Počet pacientů (2022)	Počet pacientů (2023)
32	32	194	202
30	30	241	198
29	29	274	258
57	57	480	483
70	70	440	439
47	47	528	584
76	76	611	564
28	28	218	248
15	15	107	112
544	552	4 787	4 800
28	28	374	326
41	49	344	360
30	30	322	354
41	41	516	524
20	20	146	158

Kraj IČZ

Průměrná doba trvání hospitalizace (ve dnech)



Lůžka hospicové péče ve zdravotnických zařízeních kraje Vysočina v roce 2022 a 2023

Zdroj: Národní registr hrazených zdravotnických služeb (NRHZS)

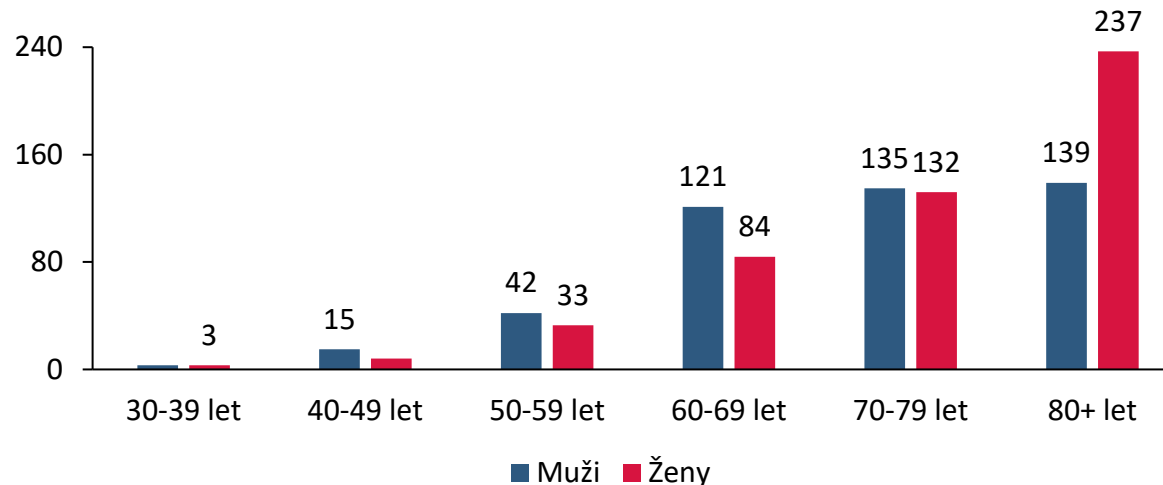
Rok	Počet lůžek	Počet pacientů	Název IČZ	Průměrná doba trvání hospitalizace (ve dnech)
2022	15	107	Nemocnice Jihlava, příspěvková organizace	27,8
2023	15	112	Nemocnice Jihlava, příspěvková organizace	30,4

Počet úmrtí na hospicových lůžcích v Kraji Vysočina v letech 2013–2023 dle věku a pohlaví zemřelých, počtu ošetřovacích dní a příčiny úmrtí

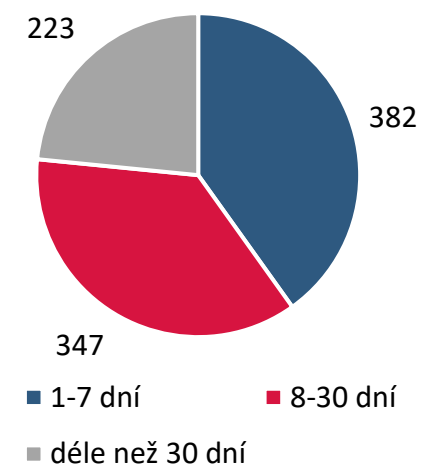
Zdroj: Databáze zemřelých, Národní registr hrazených zdravotních služeb

Rok	Počet zemřelých na hospicových lůžcích
2013	88
2014	89
2015	86
2016	86
2017	87
2018	87
2019	101
2020	106
2021	69
2022	74
2023	79

Počet zemřelých na hospicových lůžcích dle pohlaví a věku v letech 2013–2023



Počet zemřelých na hospicových lůžcích v letech 2013–2023 dle délky ošetřovacích dní

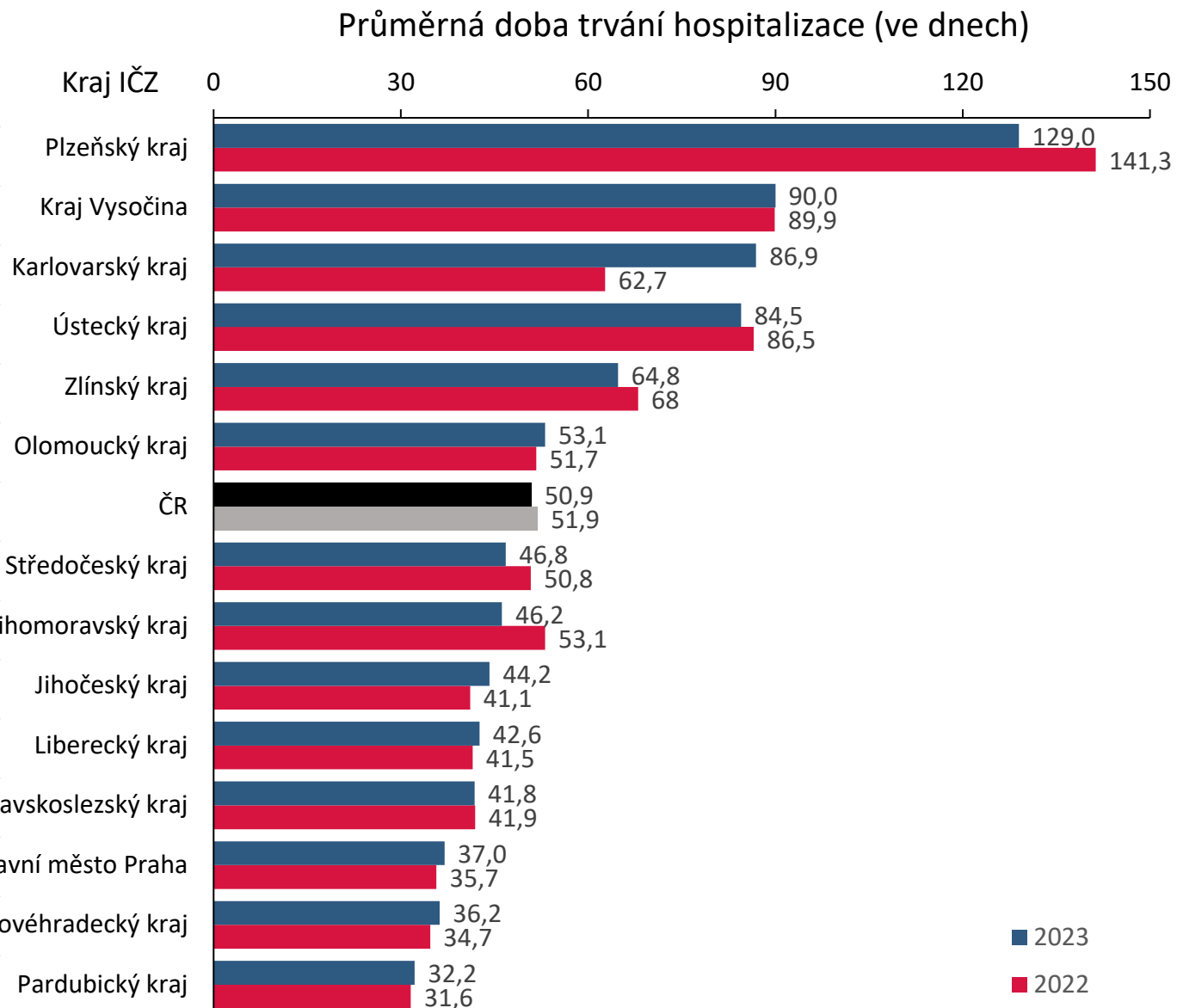


Příčina úmrtí	Počet zemřelých na hospicových lůžcích v letech 2013–2023
VI. Nemoci nervové soustavy	35
IV. Nemoci endokrinní, výživy a přeměny látek	44
Ostatní	62
IX. Nemoci oběhové soustavy	98
II. Novotvary	713

Lůžka OLÚ (odborné léčebné ústavy) v roce 2022 a 2023 dle krajů zdravotnických zařízení

Zdroj: Národní registr hrazených zdravotnických služeb (NRHZS)

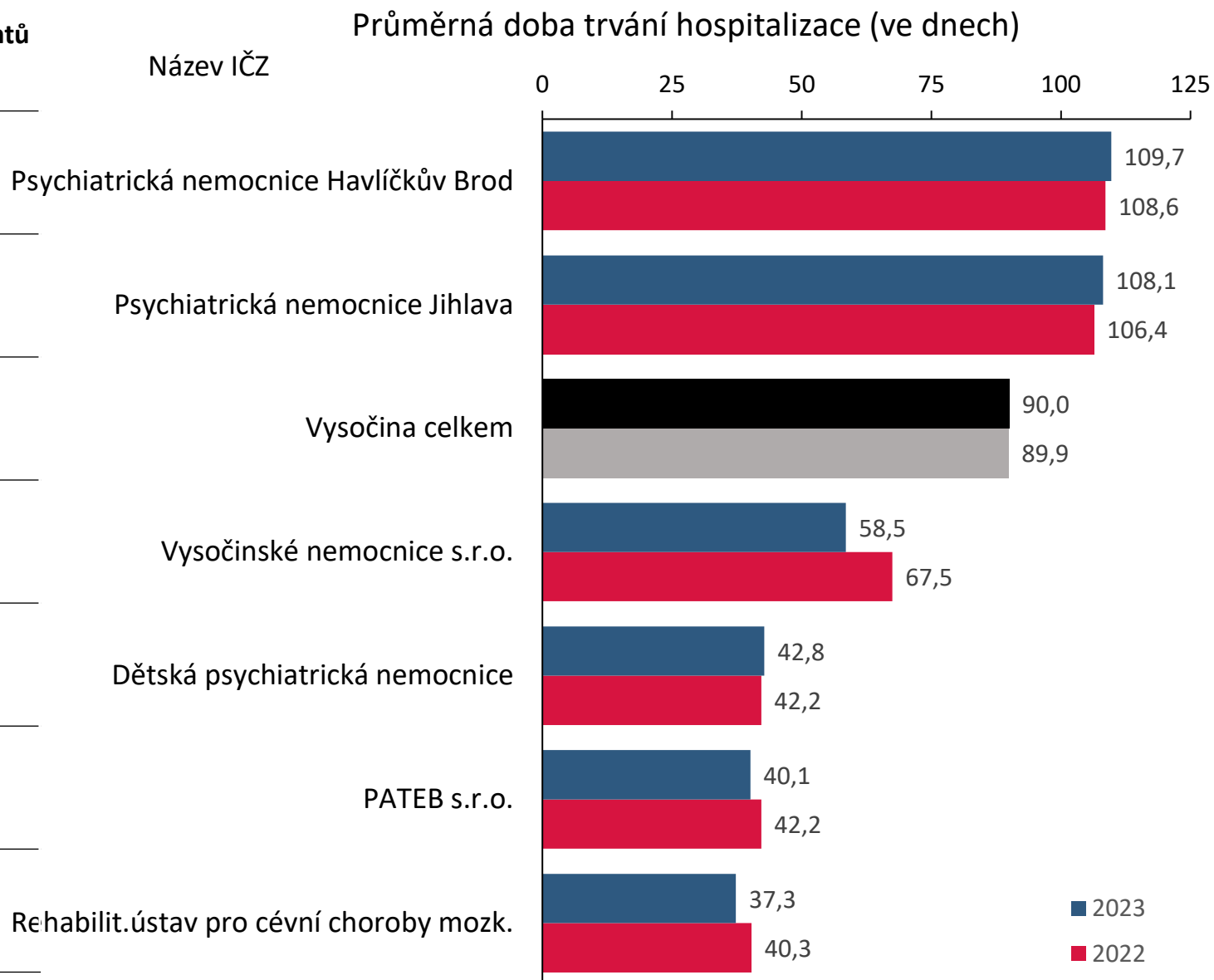
Počet lůžek (2022)	Počet lůžek (2023)	Počet pacientů (2022)	Počet pacientů (2023)
1 270	1 220	2 505	2 753
1 207	1 207	4 078	4 254
25	637	85	71
637	637	2 178	2 173
835	787	3 554	3 521
965	965	5 277	5 301
12 108	12 053	63 467	66 906
1 318	1 365	6 448	7 299
1 003	1 003	5 309	6 087
380	380	2 086	2 110
142	142	891	959
1 696	1702	11 275	11 848
1 323	1 300	9 378	9 773
491	485	3 727	4 150
816	835	7 999	8 158



Lůžka OLÚ (odborné léčebné ústavy) ve zdravotnických zařízeních Kraje Vysočina v roce 2022 a 2023

Zdroj: Národní registr hrazených zdravotnických služeb (NRHZS)

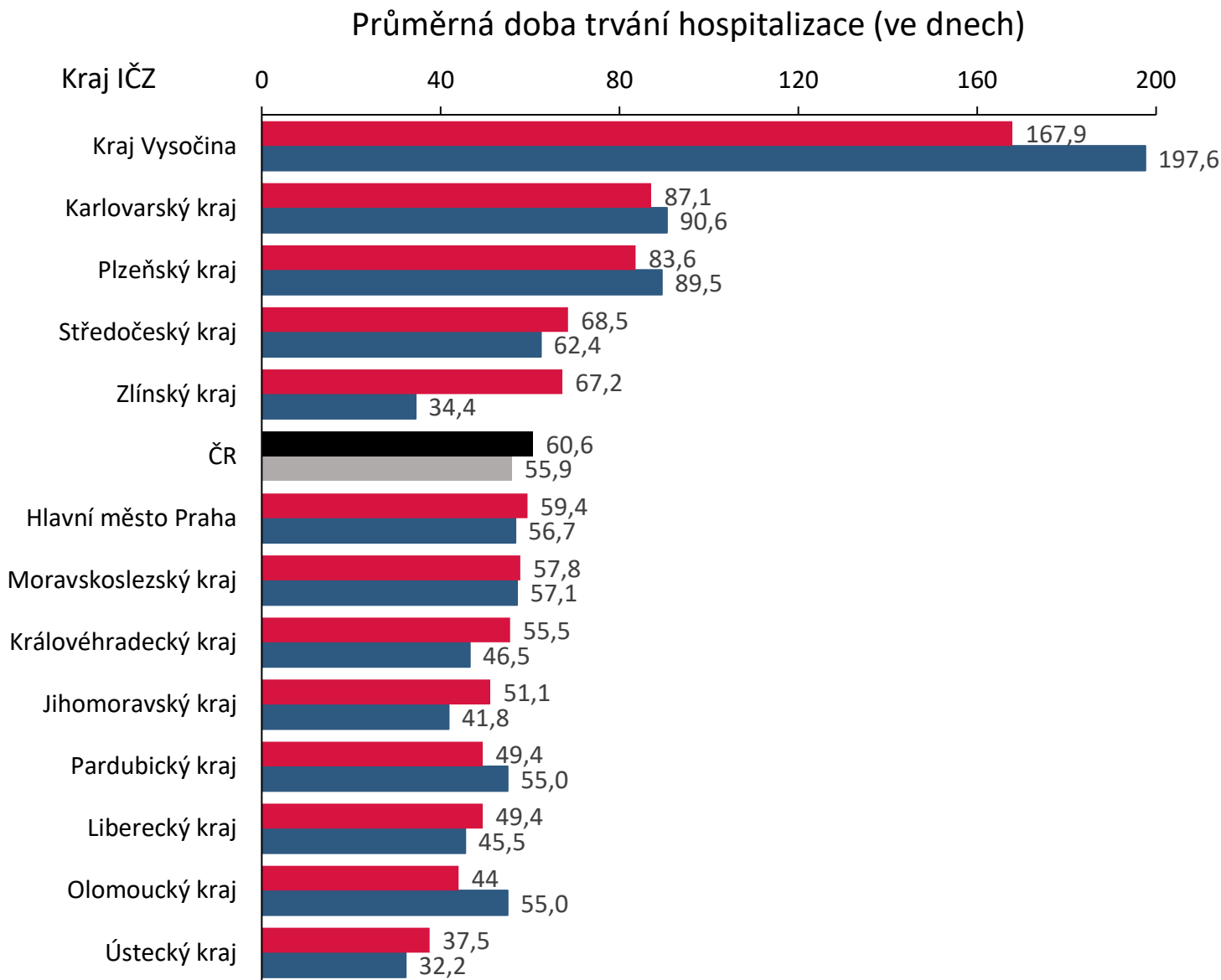
Počet lůžek (2022)	Počet lůžek (2023)	Počet pacientů (2022)	Počet pacientů (2023)
603	603	1734	1751
430	430	1 213	1 323
1207	1207	4 078	4 254
45	45	185	230
50	50	271	288
45	45	411	397
39	39	313	330



Ošetřovatelská lůžka v roce 2022 a 2023 dle krajů zdravotnických zařízení

Zdroj: Národní registr hrazených zdravotnických služeb (NRHZS)

Počet lůžek (2022)	Počet lůžek (2023)	Počet pacientů (2022)	Počet pacientů (2023)
65	65	170	186
257	257	715	752
60	60	109	121
955	906	3 988	3 679
79	79	1 111	965
3 850	3842	16 936	17 016
427	351	1 553	1 694
657	689	3 256	3 246
512	514	590	529
261	364	2 458	2 328
115	95	1 332	1 834
35	35	215	193
242	242	393	422
185	185	1 122	1 140



Ošetřovatelská lůžka ve zdravotnických zařízeních Kraje Vysočina v roce 2022 a 2023

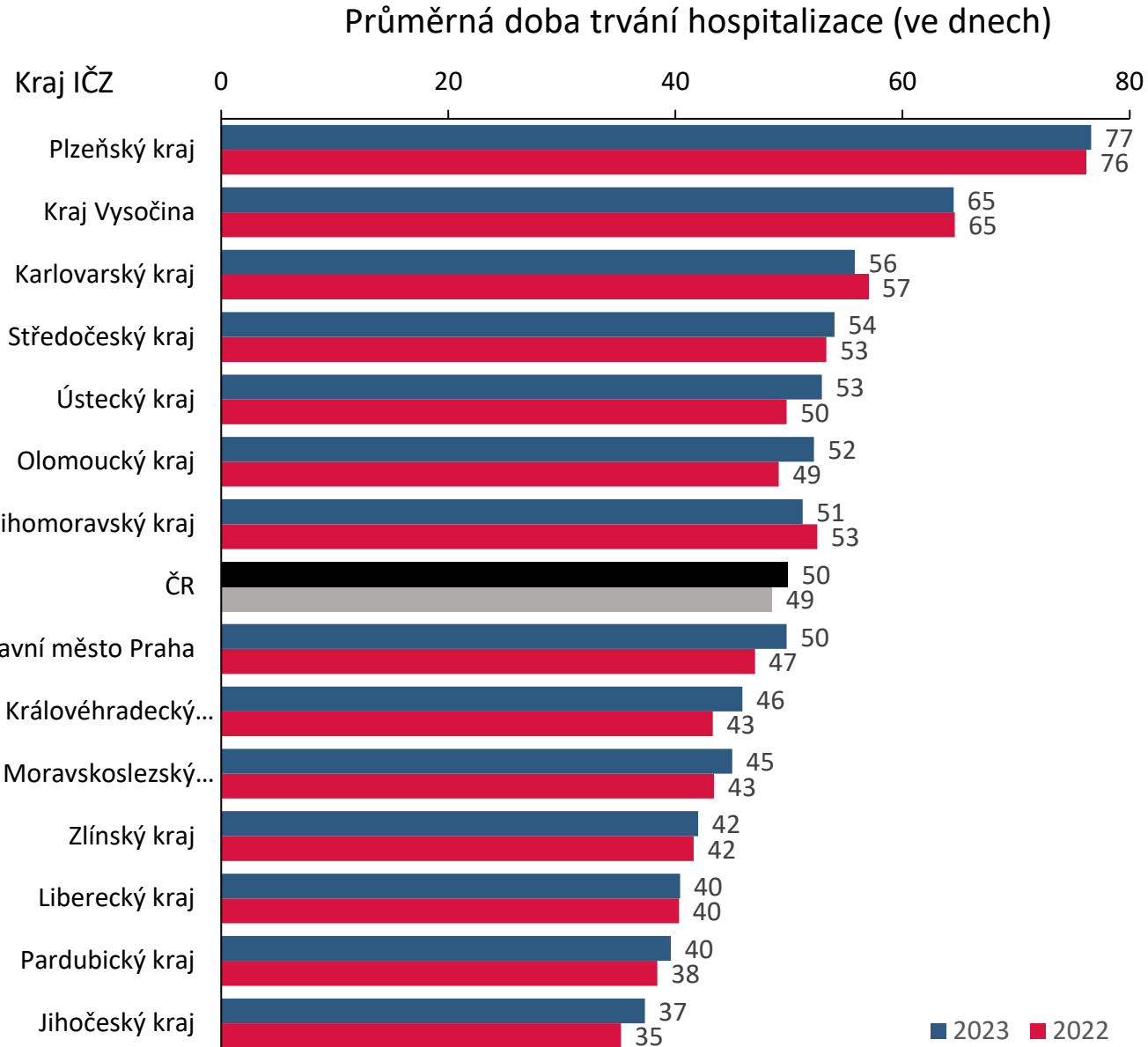
Zdroj: Národní registr hrazených zdravotnických služeb (NRHZS)

Rok	Počet lůžek	Počet pacientů	Název IČZ	Průměrná doba trvání hospitalizace (ve dnech)
2022	65	216	Vysočinské nemocnice s.r.o.	195,9
2023	65	240	Vysočinské nemocnice s.r.o.	167,9

Lůžka dlouhodobé a následné péče celkem v roce 2022 a 2023 dle krajů zdravotnických zařízení

Zdroj: Národní registr hrazených zdravotnických služeb (NRHZS)

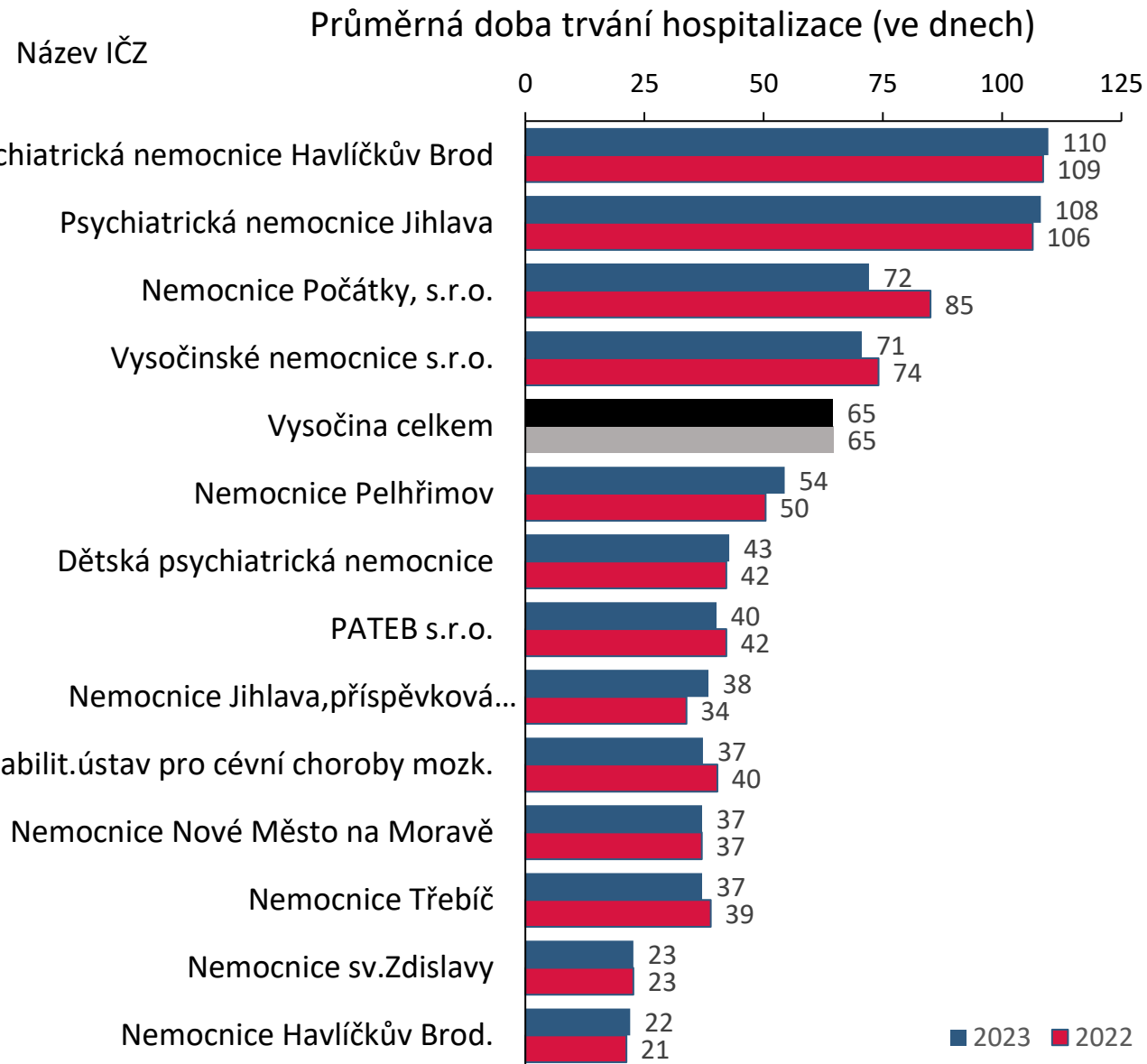
Počet lůžek (2022)	Počet lůžek (2023)	Počet pacientů (2022)	Počet pacientů (2023)
2 105	2 080	7 207	7 542
2 013	2 013	8 263	8 676
668	673	2 797	3 104
3 628	3 632	16 711	17 431
2 037	2 055	9 585	9 411
1 884	1 884	9 960	9 898
2 570	2 643	11 612	12 721
28 336	28 346	139 632	143 524
3 098	3 087	16 368	17 021
1 518	1 514	8 352	8 763
3 536	3 574	19 799	20 047
1 621	1 573	9 982	10 011
762	762	4 836	5 051
1 792	1 751	12 262	12 317
1 104	1 105	6 642	6 756



Lůžka dlouhodobé a následné péče ve zdravotnických zařízeních Kraje Vysočina v roce 2022 a 2023

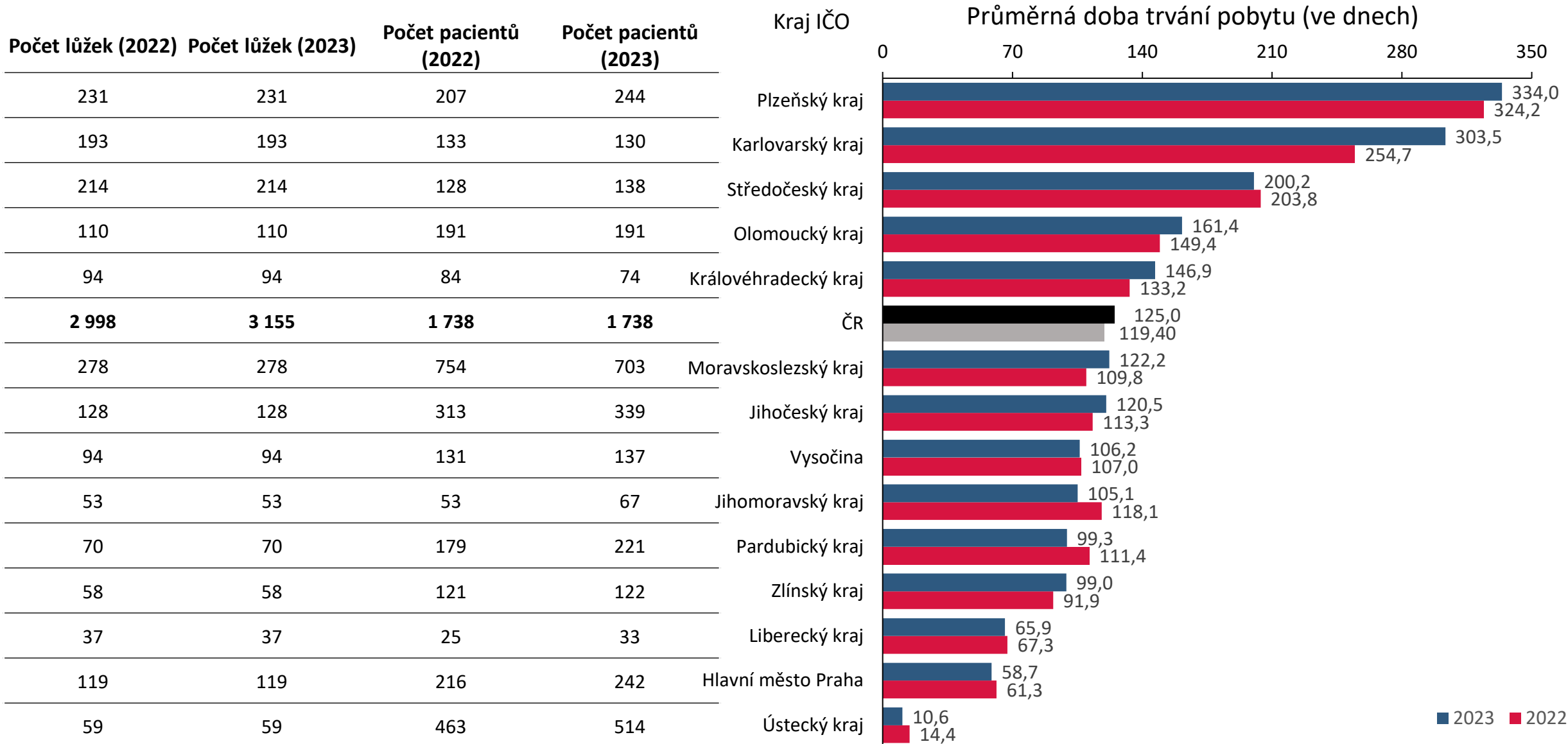
Zdroj: Národní registr hrazených zdravotnických služeb (NRHZS)

Počet lůžek (2022)	Počet lůžek (2023)	Počet pacientů (2022)	Počet pacientů (2023)
603	603	1 734	1 751
430	430	1 213	1 323
254	254	314	410
120	120	856	921
2 013	2 013	8 263	8 676
46	46	195	208
50	50	271	288
45	45	411	397
85	85	471	446
39	39	313	330
114	114	714	817
88	88	426	426
44	44	1 116	1 160
95	95	521	557



Lůžka ve zdravotnických zařízeních lůžkové péče poskytujících sociální službu (§ 52) v roce 2022 a 2023 dle krajů zdravotnických zařízení

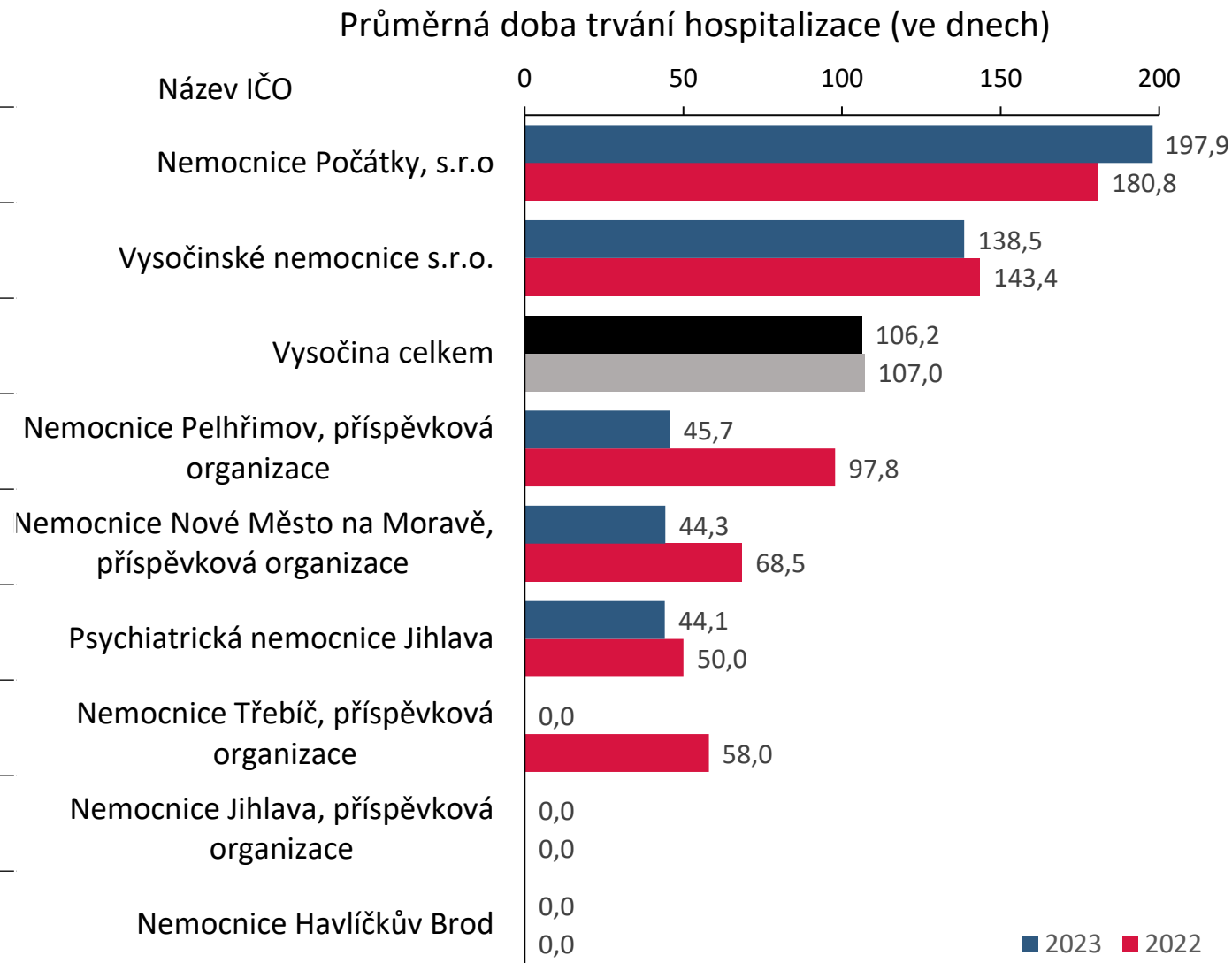
Zdroj: Národní sociální informační systém (NSIS) - data o pobytových sociálních službách, Registr poskytovatelů sociálních služeb MPSV



Lůžka ve zdravotnických zařízeních lůžkové péče poskytujících sociální službu (§ 52) v roce 2022 a 2023 v Kraji Vysočina

Zdroj: Národní sociální informační systém (NSIS) - data o pobytových sociálních službách, Registr poskytovatelů sociálních služeb MPSV

Počet lůžek (2022)	Počet lůžek (2023)	Počet pacientů (2022)	Počet pacientů (2023)
20	20	38	35
25	25	19	33
94	94	131	137
2	2	5	9
5	5	26	17
5	5	42	43
10	10	1	0
20	20	0	0
7	7	0	0



Poskytovatelé pobytových sociálních služeb v České republice, jejichž klientům byla v roce 2023 poskytnuta zdravotní péči odborností 913 dle krajů sídla IČO

Zdroj: Národní registr hrazených zdravotnických služeb (NRHZS), Národní sociální informační systém (NSIS) - data o pobytových sociálních službách

Kraj	Počet poskytovatelů pobytových služeb	Z toho z vykázanou péčí odborností 913
Hlavní město Praha	109	59
Středočeský kraj	168	102
Jihočeský kraj	65	38
Plzeňský kraj	44	26
Karlovarský kraj	33	23
Ústecký kraj	90	55
Liberecký kraj	47	27
Královéhradecký kraj	62	46
Pardubický kraj	44	31
Kraj Vysočina	54	35
Jihomoravský kraj	88	62
Olomoucký kraj	63	41
Zlínský kraj	41	27
Moravskoslezský kraj	126	78
neuvezen	5	3
ČR	1 039	653

Údaje zahrnují všechny poskytovatele pobytových sociálních služeb a dále ty poskytovatele, jejichž klientům byla v rámci pobytu poskytnuta péče odborností 913. Téměř všichni poskytovatelé poskytují tuto péči svým klientům na základě smlouvy se zdravotními pojišťovnami. Pouze v sedmi zařízeních byla tato péče poskytnuta jiným poskytovatelem lůžkové či ambulantní zdravotní péče.

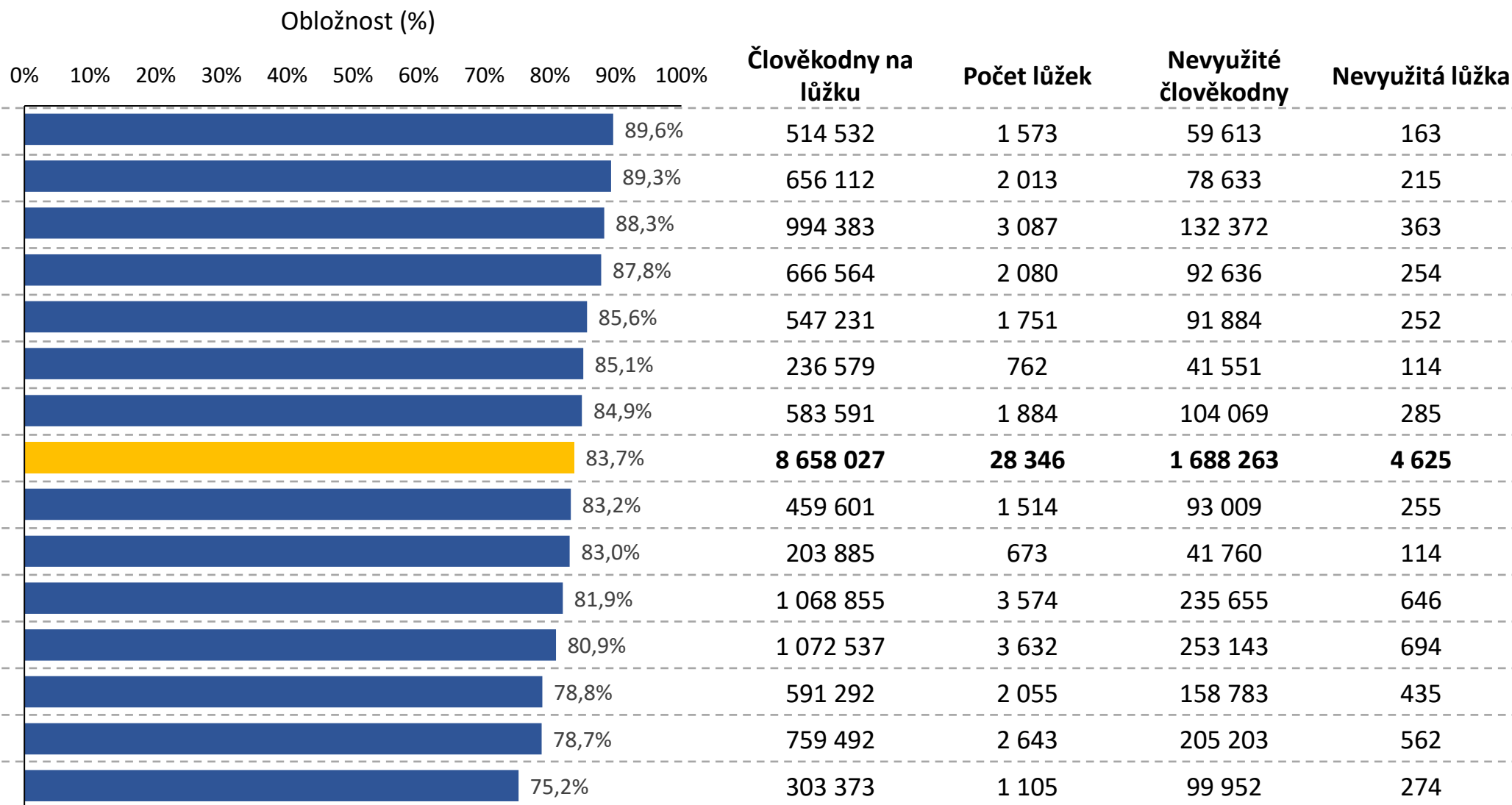
Počty neobsazených lůžek potenciálně využitelných pro dlouhodobou ošetrovatelskou a sociálně-zdravotní péči

Ačkoli je obloženost nemocničních lůžek dlouhodobé péče a lůžek pobytových sociálních zařízení vysoká, stále existuje nezanedbatelná kapacita, která není obsazena. Dle dostupných dat v současnosti takto v ČR evidujeme neobsazenou kapacitu cca 4 620 nemocničních lůžek dlouhodobé péče (v Kraji Vysočina 215) a cca 7 340 lůžek pobytových sociálních zařízení (v Kraji Vysočina 236). Neobsazené kapacity se velmi podstatně liší mezi regiony a hlavním důvodem je (zejména u pobytových služeb) limitace dostupnými personálními kapacitami.



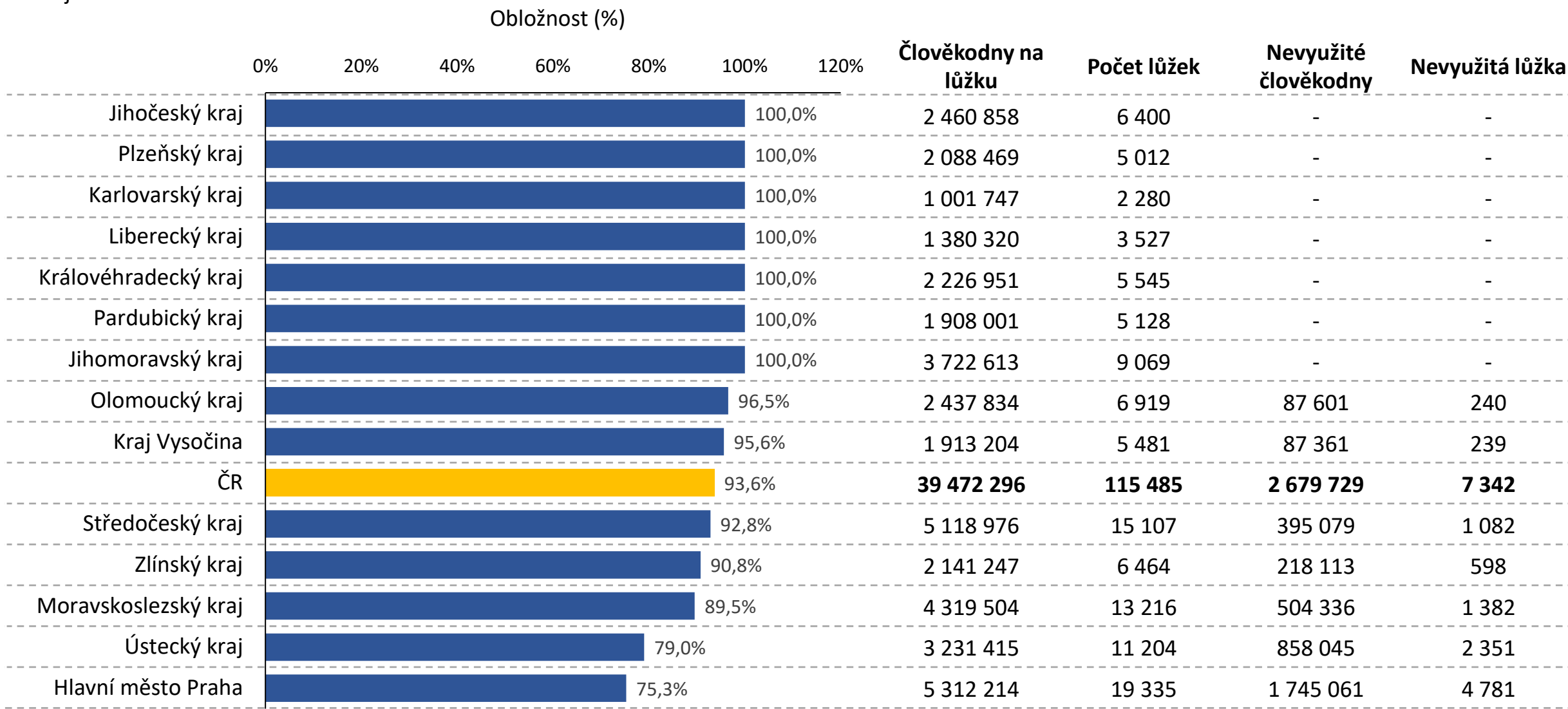
Obložnost lůžek dlouhodobé a následné péče 2023

Zdroj dat: NRHZS 2023



Obložnost lůžek v pobytových sociálních službách 2023

Zdroj dat: MPSV 2023



U 798 lůžek a 208 943 člověkodní nebylo možné provést přiřazení k regionu sociálního zařízení, jsou zahrnuty v hodnotě pro celou ČR.

Objem péče v pobytových sociálních zařízeních

Informační systém: analýza dat sociálně zdravotního pomezí

Počet osob s bydlištěm v Kraji Vysočina a pobytových dní v zařízeních s pobytovou sociální službou v letech 2014–2023

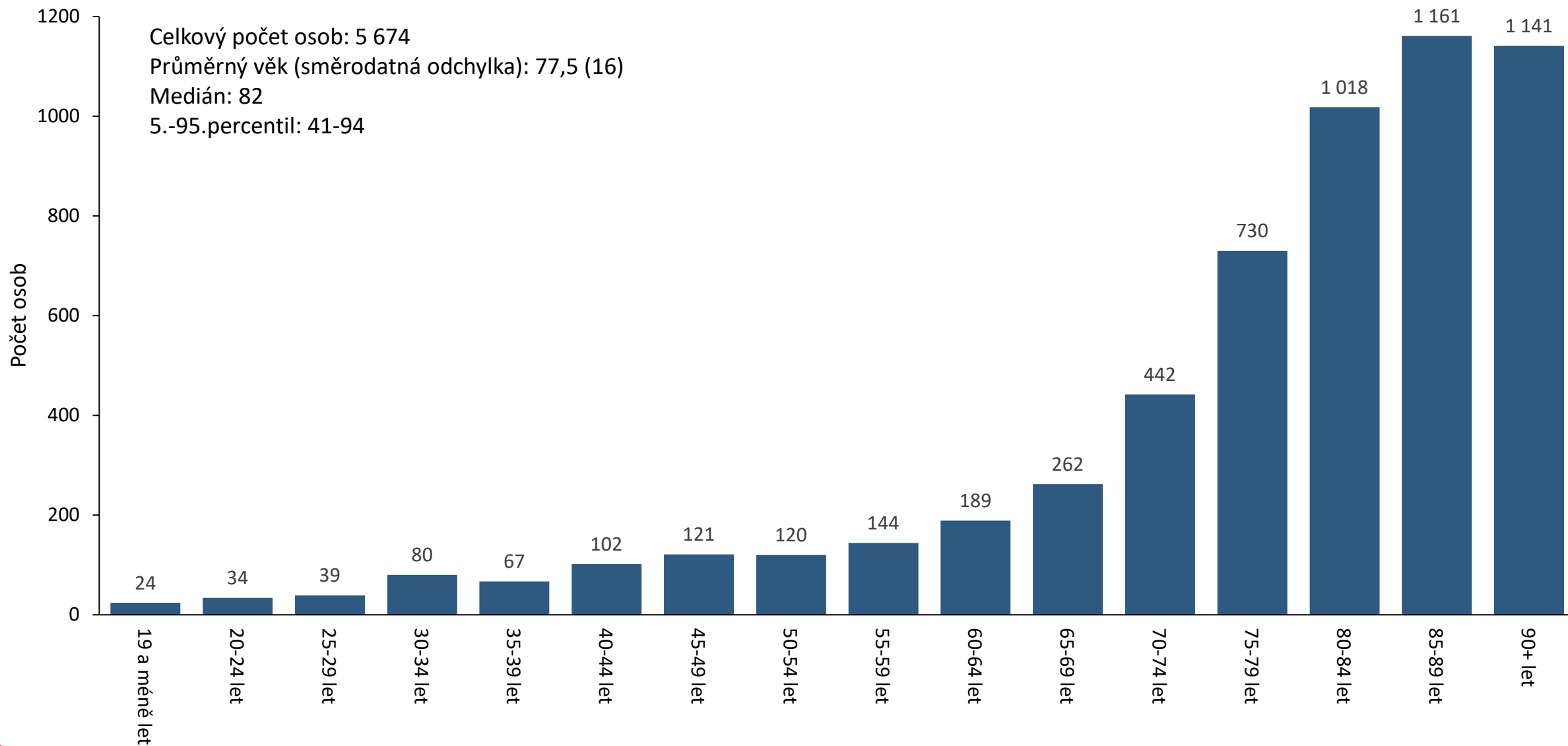
Zdroj: Národní sociální informační systém (NSIS) - data o pobytových sociálních službách

Rok	Počet osob	Počet pobytových dní	Počet pobytových dní na osobu	Počet osob ve věku 65+	Počet pob. dní (65+)	Počet osob ve věku 75+	Počet pob. dní (75+)	Počet osob ve věku 85+	Počet pob. dní (85+)
2014	4 097	1 151 923	281,2	3 192	855 896	2 673	715 484	1 526	413 993
2015	4 351	1 185 028	272,4	3 434	889 029	2 893	739 886	1 715	434 301
2016	4 488	1 240 123	276,3	3 568	940 736	2 991	783 736	1 763	464 586
2017	4 573	1 267 583	277,2	3 659	970 188	3 076	807 792	1 881	489 275
2018	4 771	1 295 892	271,6	3 886	1 003 270	3 230	835 068	2 027	526 722
2019	5 112	1 329 701	260,1	4 177	1 040 186	3 515	870 598	2 169	546 674
2020	5 196	1 352 906	260,4	4 275	1 062 756	3 577	895 733	2 162	557 535
2021	5 389	1 357 614	251,9	4 446	1 065 082	3 675	884 716	2 140	527 632
2022	5 530	1 425 102	257,7	4 618	1 132 921	3 898	952 409	2 263	550 916
2023	5 674	1 476 565	260,2	4 754	1 186 750	4 050	1 014 074	2 302	578 236
% změna 2014 -> 2023	+ 38,5 %	+ 28,3 %		+48,9 %	+ 38,7 %	+ 51,5 %	+ 41,7 %	+50,9 %	+ 39,7 %

Počet pobytových dní nezahrnuje dny, kdy byly osoby hospitalizovány v nemocnici, ačkoliv byly současně evidovány v zařízení sociálních služeb

Počet osob s bydlištěm v Kraji Vysočina a pobytových dní v zařízeních s pobytovou sociální službou v roce 2023 dle věku

Věkové skupiny



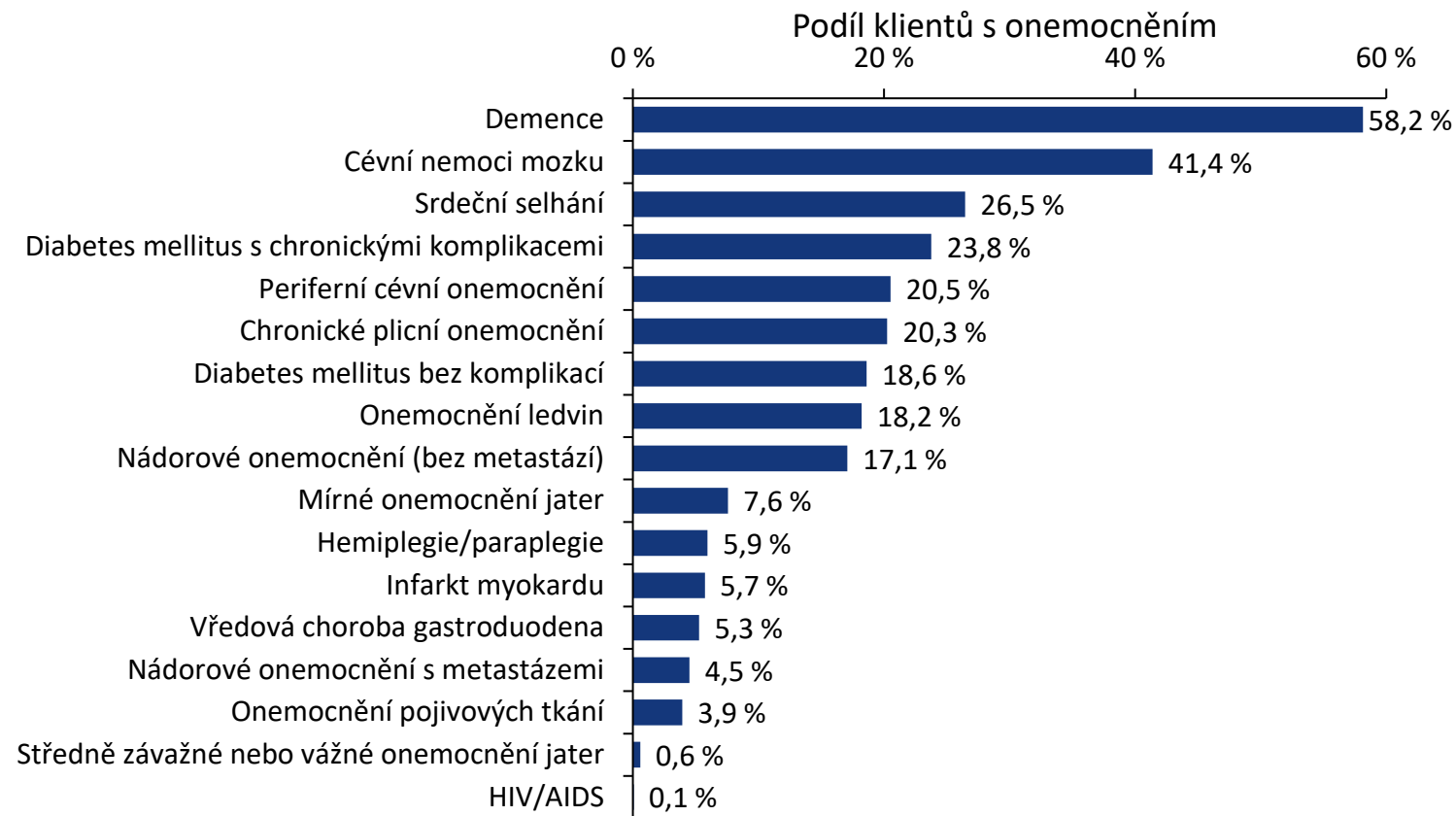
Polymorbidita klientů pobytových sociálních služeb s bydlištěm ve VYS v roce 2023

Zdroj: Národní registr hrazených zdravotních služeb (NRHZS), Národní sociální informační systém (NSIS) - data o pobytových sociálních službách převzatá z MPSV

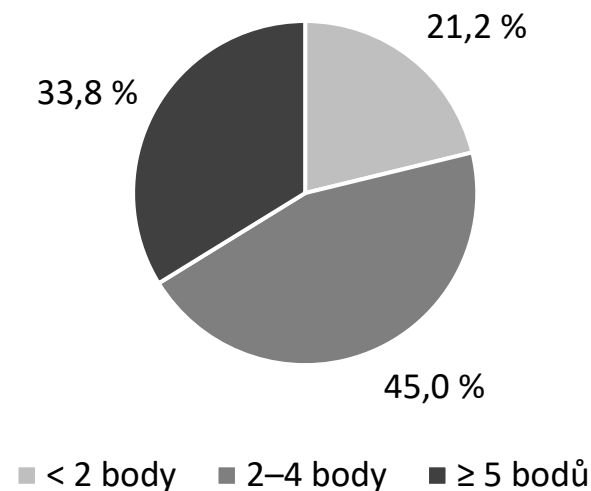
Klienti pobytových sociálních služeb (osoby s bydlištěm ve VYS) v roce 2023 (N = 5 674):

domovy pro seniory, domovy se zvláštním režimem, domovy pro osoby se zdravotním postižením, odlehčovací služby, sociální služby poskytované ve zdravotnických zařízeních lůžkové péče, chráněné bydlení, týdenní stacionáře

Vybraná onemocnění:



DCCI = Deyova modifikace indexu komorbidit dle Charlsonové: Pro klienty pobytových sociálních služeb byla analyzována 5letá historie poskytnuté lékařské péče. Zaznamenaný výskyt vybraných závažných onemocnění je bodově ohodnocen a následným součtem bodů je určeno skóre pro každého klienta.



Vybraná onemocnění včetně bodů: Infarkt myokardu (1), srdeční selhání (1), cévní onemocnění (1), cévní nemoci mozku (1), demence (1), chronické plicní onemocnění (1), onemocnění pojivových tkání (1), vředové onemocnění (1), mírné (1) / středně závažné nebo vážné onemocnění jater (3), diabetes mellitus bez (1) / s chronickými komplikacemi (2), hemiplegie/paraplegie (2), onemocnění ledvin (2), nádorové onemocnění bez (2) / s metastázemi (6), HIV/AIDS (6)

Počet osob s bydlištěm ve VYS, které v roce 2023 využívaly zařízení sociálních služeb, dle celkové délky jejich posledního pobytu

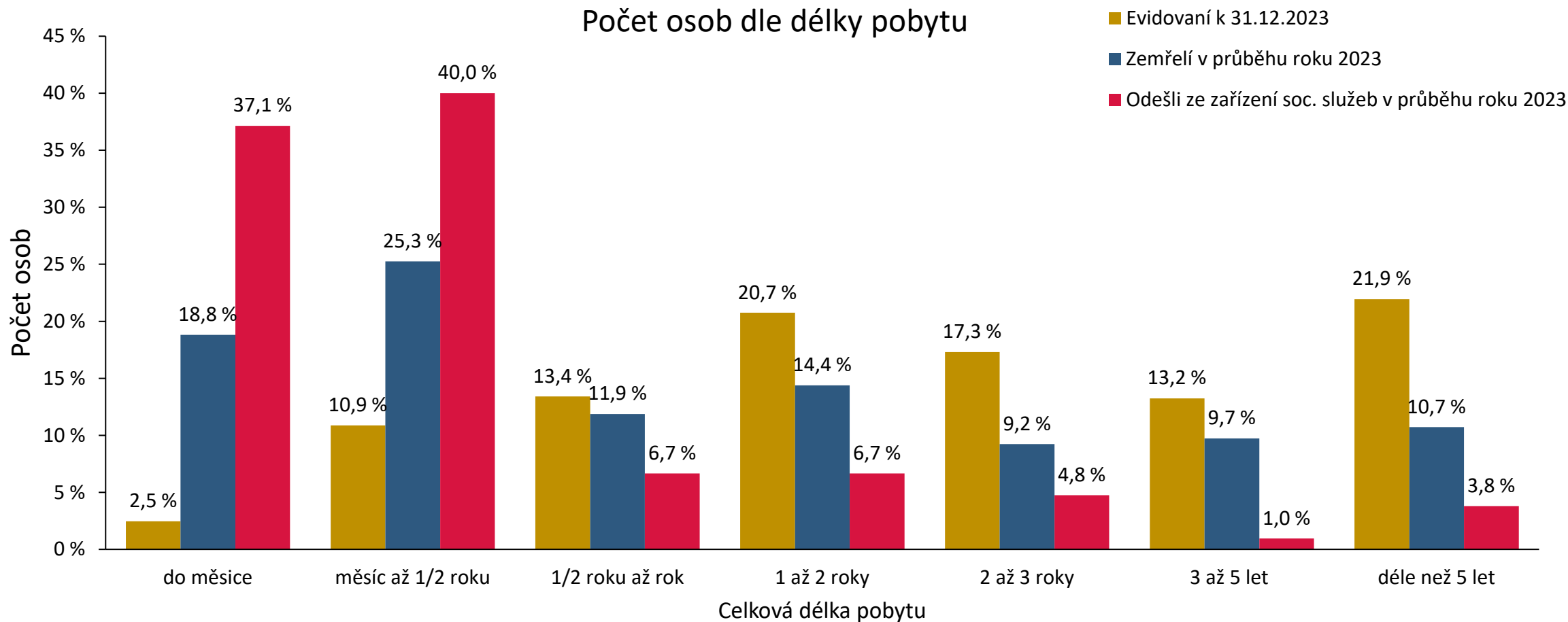
Zdroj: Národní sociální informační systém (NSIS) - data o pobytových sociálních službách

Celkový počet osob evidovaných v zařízení soc. služeb k 31.12.2023 = 4 174

Celkový počet zemřelých osob, které byly evidovány v zařízení soc. služeb alespoň jeden den v roce 2023 = 1 392

Celkový počet osob, které byly evidovány v zařízení soc. služeb alespoň jeden den v roce 2023, ale v průběhu roku ze zařízení odešly = 108

Počet osob dle délky pobytu



Kapacita a klienti poskytovatelů pobytové sociální služby v roce 2023

Zdroj dat: Soc (MPSV) V 1-01 Roční výkaz o sociálních službách

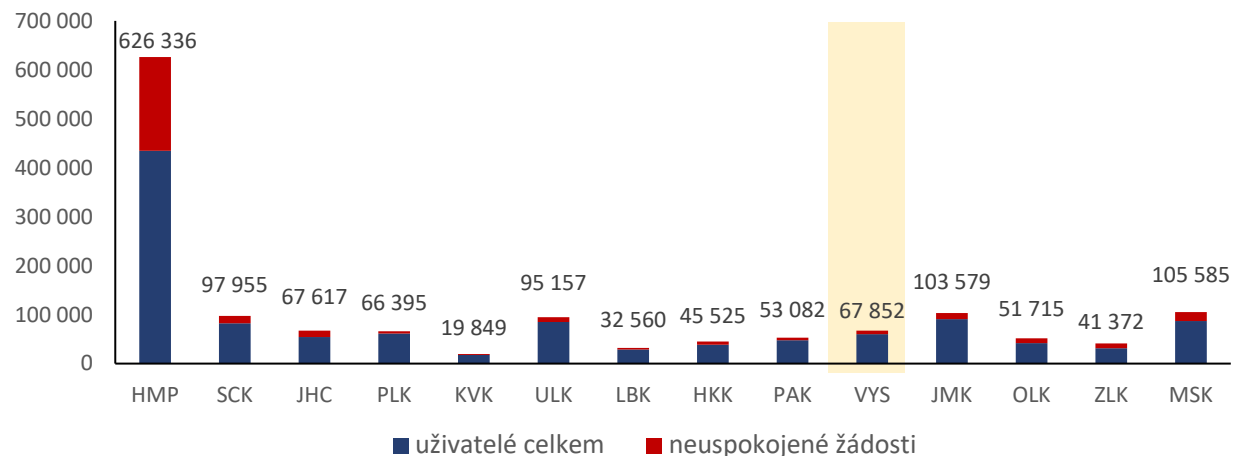
Ukazatel	HMP	STC	JHC	PLK	KVK	ULK	LBK	HKK	PAK	VYS	JMK	OLK	ZLK	MSK	Celkem
Kapacita pobytové sociální služby	7 239	11 596	5 834	4 995	2 473	8 669	3 221	4 643	4 727	4 736	9 070	6 149	5 057	10 945	89 354
z toho počet lůžek v ústavním zařízení sociální péče	3 884	6 298	3 798	2 477	1 927	5 760	2 275	3 857	3 361	2 741	5 361	4 003	3 497	6 479	55 718
Počet - 1 lůžkových pokojů	1 775	2 317	1 684	997	706	2 969	928	959	1 357	1 331	2 219	1 351	1 669	3 394	23 656
Počet - 2 lůžkových pokojů	1 961	3 150	1 776	1 547	617	2 032	960	1 521	1 383	1 333	2 170	1 760	1 457	3 011	24 678
Počet - 3 a vícelůžkových pokojů	388	858	232	319	136	1 152	133	325	224	248	613	491	154	445	5 718
Ukazatel	HMP	STC	JHC	PLK	KVK	ULK	LBK	HKK	PAK	VYS	JMK	OLK	ZLK	MSK	Celkem
Počet uživatelů (klientů) k 31. 12. 2020	5 931	10 896	5 290	4 709	2 114	7 845	2 773	4 264	4 225	4 192	8 341	5 516	4 795	10 137	81 028
Ve sledovaném roce uživatelé (klienti) – přijatí	5 588	5 549	2 993	2 099	1 285	4 206	1 726	2 604	3 005	2 168	5 145	3 345	2 651	7 068	49 432
Ve sledovaném roce uživatelé (klienti) – odešli	3 803	2 937	1 534	1 031	607	2 720	804	1 571	1 832	1 024	3 466	1 896	1 700	4 366	29 291
Ve sledovaném roce uživatelé (klienti) – zemřelí	1 534	2 626	1 264	973	550	1 511	800	1 046	1 055	971	1 812	1 299	1 047	2 443	18 931
Počet uživatelů (klientů) k 31. 12. 2021	6 085	10 816	5 478	4 804	2 242	7 820	2 895	4 251	4 343	4 365	8 208	5 666	4 699	10 396	82 068

Chybějící kapacita poskytovatelů sociálních služeb v roce 2023

Zdroj dat: Soc (MPSV) V 1-01 Roční výkaz o sociálních službách

Uživatelé (klienti)	HMP	STC	JHC	PLK	KVK	ULK	LBK	HKK	PAK	VYS	JMK	OLK	ZLK	MSK	Celkem
Uživatelé celkem	434 630	82 595	54 270	61 498	17 731	84 992	28 959	39 159	48 051	60 376	90 825	41 789	31 486	86 944	1 163 305
Celkový počet Uživatelé - do 18 let	132 087	9 364	7 906	5 399	1 993	9 290	2 923	4 723	4 625	6 811	11 366	4 043	3 789	12 074	216 393
Celkový počet Uživatelé - muži	140 570	27 742	18 531	22 861	6 281	34 227	10 361	13 311	21 580	20 998	33 497	15 502	11 065	31 480	408 006
Celkový počet Uživatelé - ženy	161 973	45 489	27 833	33 238	9 457	41 475	15 675	21 125	21 846	32 567	45 962	22 244	16 632	43 390	538 906
z toho počet uživatelů (klientů) podle §91a zákona č. 108/2006 Sb., o sociálních službách Uživatelé - do 18 let	2 014	794	132	0	5	168	206	7	278	5	28	402	30	59	4 128
z toho počet uživatelů (klientů) podle §91a zákona č. 108/2006 Sb., o sociálních službách Uživatelé - muži	14 138	887	174	562	554	3 230	1 527	198	278	135	446	575	230	2 501	25 435
z toho počet uživatelů (klientů) podle §91a zákona č. 108/2006 Sb., o sociálních službách Uživatelé - ženy	16 385	1 534	422	826	268	2 100	2 413	513	504	353	777	834	474	3 056	30 459
Evidenční počet neuspokojených žadatelů o sociální službu	191 706	15 360	13 347	4 897	2 118	10 165	3 601	6 366	5 031	7 476	12 754	9 926	9 886	18 641	311 274

Chybějící kapacita -> počet neuspokojených žadatelů v roce 2021



Poskytovatelé sociálních služeb vykazují chybějící kapacitu vyjádřenou v počtu, resp. podílu neuspokojených žádostí o službu v daném kalendářním roce. Z dostupných dat vyplývá, že průměr podílu neuspokojených žadatelů (klientů) za všechny regiony ČR je 27 %, přičemž na VYS je to 12 %. V absolutním počtu neuspokojených klientů dominuje nad ostatními kraji očekávatelně Praha.

POTŘEBA ZDRAVOTNÍ PÉČE V POBYTOVÝCH SOCIÁLNÍCH SLUŽBÁCH

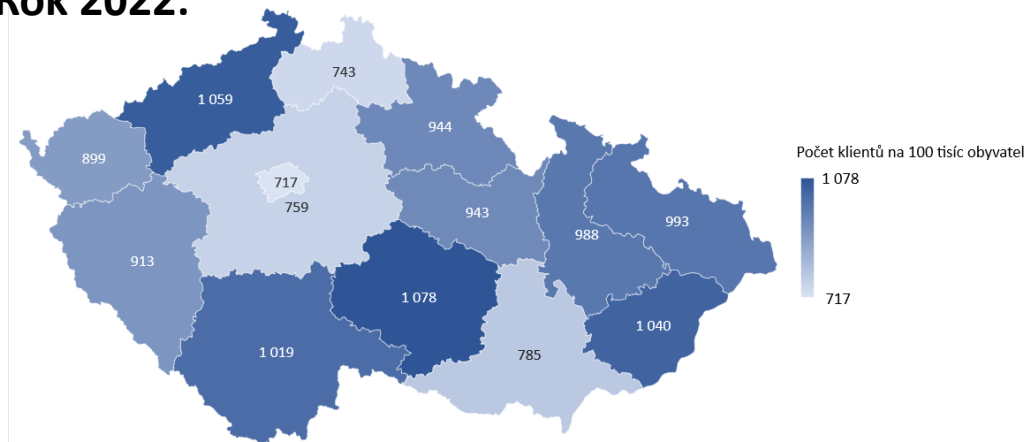
Informační systém: analýza dat sociálně zdravotního pomezí

Pobytové sociální služby: počet klientů dle kraje bydliště v letech 2022 a 2023

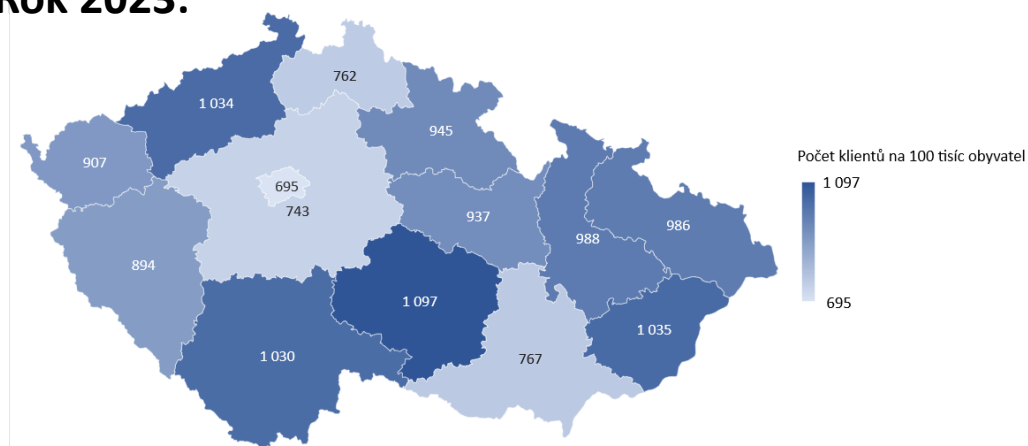
Zdroj: MPSV, sociální pobytové služby; NRHZS

Kraj bydliště klienta	Rok 2022		Rok 2023	
	Absolutní počet klientů	Počet klientů na 100 tisíc obyvatel	Absolutní počet klientů	Počet klientů na 100 tisíc obyvatel
Hlavní město Praha	9 591	717	9 556	695
Středočeský kraj	10 839	759	10 772	743
Jihočeský kraj	6 620	1 019	6 738	1 030
Plzeňský kraj	5 461	913	5 455	894
Karlovarský kraj	2 620	899	2 674	907
Ústecký kraj	8 577	1 059	8 404	1 034
Liberecký kraj	3 322	743	3 434	762
Královéhradecký kraj	5 220	944	5 262	945
Pardubický kraj	4 959	943	4 968	937
Kraj Vysočina	5 528	1 078	5 672	1 097
Jihomoravský kraj	9 491	785	9 386	767
Olomoucký kraj	6 225	988	6 255	988
Zlínský kraj	6 025	1 040	6 014	1 035
Moravskoslezský kraj	11 797	993	11 731	986
N/A	764	-	767	-
Celkem	97 039	902	97 088	893

Rok 2022:



Rok 2023:



Počet chybějících lůžek/kapacit v sociálních službách

Pobytové sociální služby jsou kritickou infrastrukturou zajišťující již nyní služby o téměř 6 tis. klientů, v drtivé většině pokročilého věku a ve vyšším stupni polymorbidity.

S ohledem na neoptimální zdravotní stav populace (chronická nemocnost narůstá již od 50. roku věku) bude pod tlakem demografického stárnutí populace poptávka po těchto typech služeb významně narůstat.



Počet chybějících lůžek/kapacit v sociálních službách

Statisticky významný a rostoucí trend počtu utilizovaných pobytových dní je patrný již z vývoje v posledním desetiletí (růst objemu produkce o ca 1,4 – 1,6% ročně).

Prediktivní modely vycházející z demografických projekcí ČSÚ a z očekávaného navyšování prevalence vážně chronicky nemocných seniorů v populaci ČR ukazují na potřebu navýšení kapacit minimálně o 1000 – 1500 lůžek v průběhu dalších 10 – 15 let, tj v průměru cca o 80 lůžek ročně.



Počet osob s bydlištěm v Kraji Vysočina a pobytových dní v zařízeních s pobytovou sociální službou v letech 2014–2023

Zdroj: Národní sociální informační systém (NSIS) - data o pobytových sociálních službách

Rok	Počet osob	Počet pobytových dní	Počet pobytových dní na osobu	Počet osob ve věku 65+	Počet pob. dní (65+)	Počet osob ve věku 75+	Počet pob. dní (75+)	Počet osob ve věku 85+	Počet pob. dní (85+)
2014	4 097	1 151 923	281,2	3 192	855 896	2 673	715 484	1 526	413 993
2015	4 351	1 185 028	272,4	3 434	889 029	2 893	739 886	1 715	434 301
2016	4 488	1 240 123	276,3	3 568	940 736	2 991	783 736	1 763	464 586
2017	4 573	1 267 583	277,2	3 659	970 188	3 076	807 792	1 881	489 275
2018	4 771	1 295 892	271,6	3 886	1 003 270	3 230	835 068	2 027	526 722
2019	5 112	1 329 701	260,1	4 177	1 040 186	3 515	870 598	2 169	546 674
2020	5 196	1 352 906	260,4	4 275	1 062 756	3 577	895 733	2 162	557 535
2021	5 389	1 357 614	251,9	4 446	1 065 082	3 675	884 716	2 140	527 632
2022	5 530	1 425 102	257,7	4 618	1 132 921	3 898	952 409	2 263	550 916
2023	5 674	1 476 565	260,2	4 754	1 186 750	4 050	1 014 074	2 302	578 236
% změna 2014 -> 2023	+ 38,5 %	+ 28,3 %		+48,9 %	+ 38,7 %	+ 51,5 %	+ 41,7 %	+50,9 %	+ 39,7 %

Počet pobytových dní nezahrnuje dny, kdy byly osoby hospitalizovány v nemocnici, ačkoliv byly současně evidovány v zařízení sociálních služeb

Počet chybějících lůžek/kapacit v sociálních službách

Prediktivní modely vycházející z demografických projekcí ČSÚ a z očekávaného navyšování prevalence vážně chronicky nemocných seniorů v populaci ČR ukazují na potřebu navýšení kapacit minimálně o 1000 – 1500 lůžek v průběhu dalších 10 – 15 let, tj v průměru cca o 80 lůžek ročně.

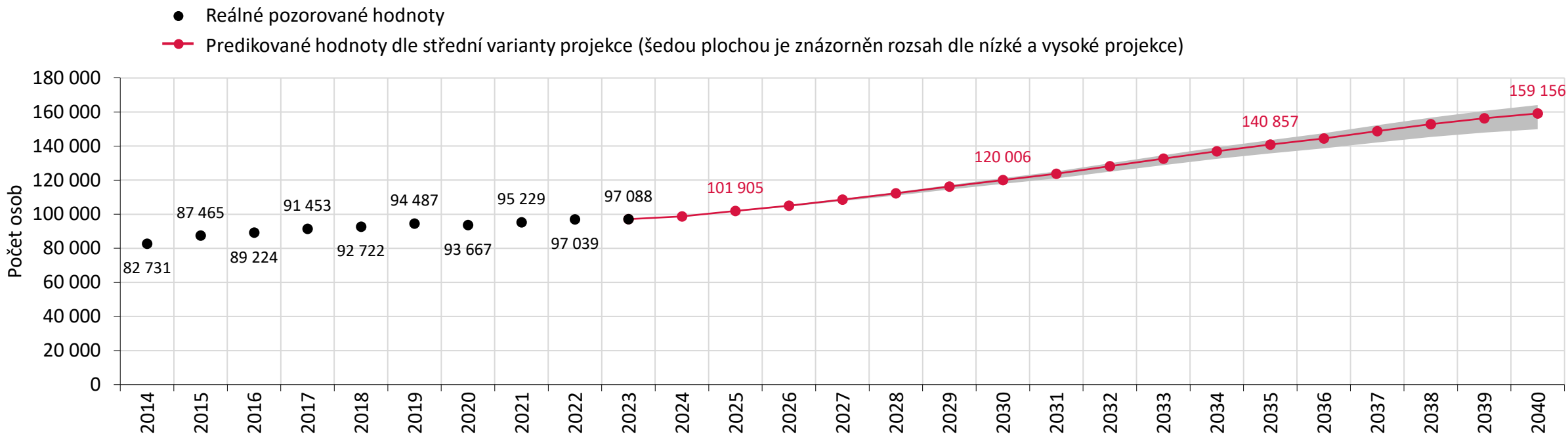
Tuto predikci je nutné považovat spíše za spodní hranici objemu potřebné kapacity, modely kalkulují s tím, že souběžně bude docházet k posilování komunitních ošetrovatelských služeb a dalších forem sociálně-zdravotní podpory mimo pobytová zařízení a mimo nemocnice. Pokud by toto neproběhlo, může být poptávka po pobytových službách až 2x vyšší než výše uvedený konzervativní odhad.



Statistická predikce počtu osob vyžadujících pobytové sociální služby: Konzervativní model kalkulující pouze s vývojem demografie, bez změny stávající dostupnosti a infrastruktury služeb

Zdroj: MPSV, pobytové sociální služby; Český statistický úřad – Projekce obyvatelstva České republiky (2023–2100)

	Pozorovaná prevalence – počet osob v pobytových sociálních službách			Predikovaná prevalence – počet osob vyžadujících pobytové sociální služby při zachování věkově-specifické prevalence z roku 2023			
	Rok 2021	Rok 2022	Rok 2023	Rok 2025	Rok 2030	Rok 2035	Rok 2040
Počet osob	95 229	97 039	97 088	101 905 (101 508–102 116)	120 006 (117 852–121 122)	140 857 (135 755–143 518)	159 156 (149 940–164 019)
% osob v populaci	0,91 %	0,90 %	0,89 %	0,93 %	1,12 %	1,31 %	1,49 %

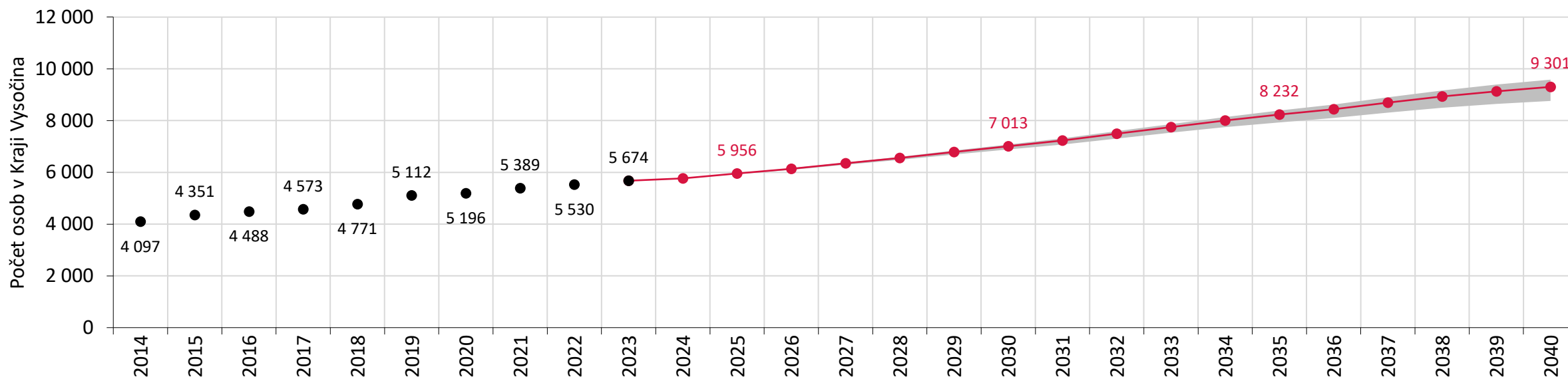


Statistická predikce počtu osob s bydlištěm v Kraji Vysočina vyžadujících pobytové sociální služby: Konzervativní model kalkulující pouze s vývojem demografie, bez změny stávající dostupnosti a infrastruktury služeb

Zdroj: MPSV, pobytové sociální služby; Český statistický úřad – Projekce obyvatelstva České republiky (2023–2100)

Bydliště: Kraj Vysočina	Pozorovaná prevalence – počet osob v pobytových sociálních službách			Predikovaná prevalence – počet osob vyžadujících pobytové sociální služby při zachování věkově-specifické prevalence z roku 2023			
	Rok 2021	Rok 2022	Rok 2023	Rok 2025	Rok 2030	Rok 2035	Rok 2040
Počet osob	5 389	5 530	5 674	5 956 (5 932–5 968)	7 013 (6 887–7 079)	8 232 (7 934–8 387)	9 301 (8 763–9 586)
% osob v populaci	1,07 %	1,08 %	1,10 %	-	-	-	-

- Reálné pozorované hodnoty
- Predikované hodnoty dle střední varianty projekce (šedou plochou je znázorněn rozsah dle nízké a vysoké projekce)



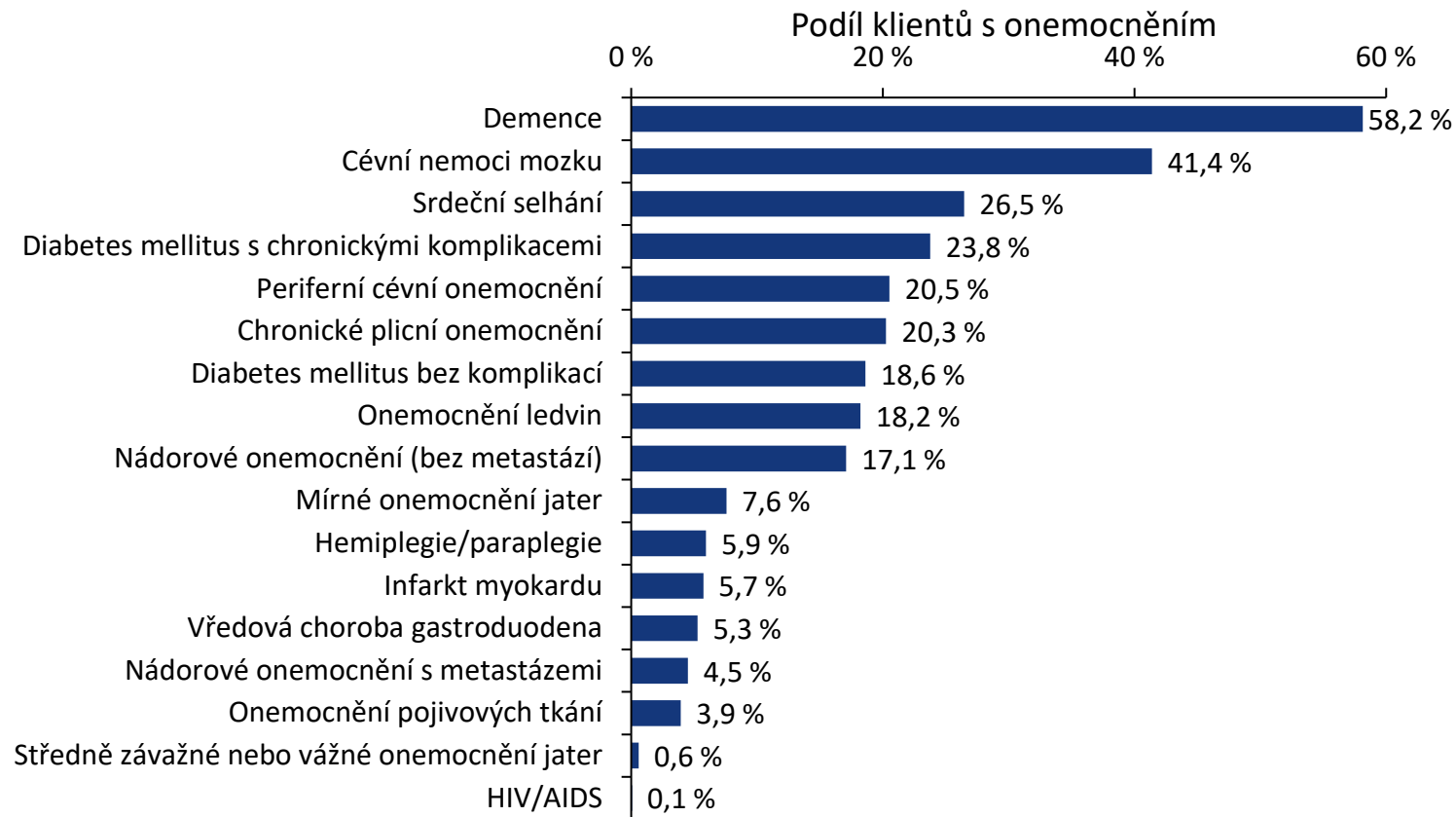
Polymorbidita klientů pobytových sociálních služeb s bydlištěm ve VYS v roce 2023

Zdroj: Národní registr hrazených zdravotních služeb (NRHZS), Národní sociální informační systém (NSIS) - data o pobytových sociálních službách převzatá z MPSV

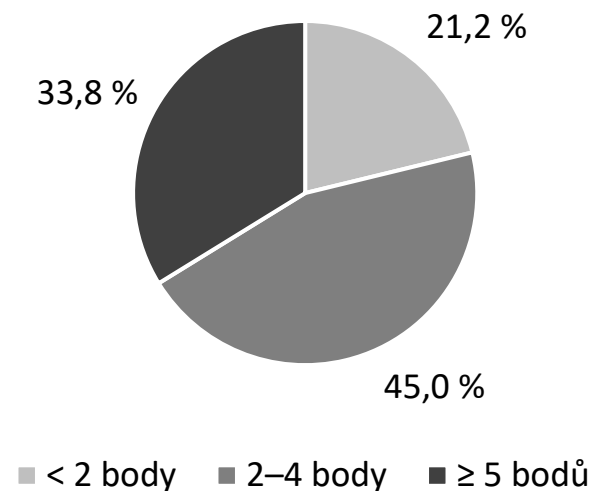
Klienti pobytových sociálních služeb (osoby s bydlištěm ve VYS) v roce 2023 (N = 5 674):

domovy pro seniory, domovy se zvláštním režimem, domovy pro osoby se zdravotním postižením, odlehčovací služby, sociální služby poskytované ve zdravotnických zařízeních lůžkové péče, chráněné bydlení, týdenní stacionáře

Vybraná onemocnění:



DCCI = Deyova modifikace indexu komorbidit dle Charlsonové: Pro klienty pobytových sociálních služeb byla analyzována 5letá historie poskytnuté lékařské péče. Zaznamenaný výskyt vybraných závažných onemocnění je bodově ohodnocen a následným součtem bodů je určeno skóre pro každého klienta.



Vybraná onemocnění včetně bodů: Infarkt myokardu (1), srdeční selhání (1), cévní onemocnění (1), cévní nemoci mozku (1), demence (1), chronické plicní onemocnění (1), onemocnění pojivových tkání (1), vředové onemocnění (1), mírné (1) / středně závažné nebo vážné onemocnění jater (3), diabetes mellitus bez (1) / s chronickými komplikacemi (2), hemiplegie/paraplegie (2), onemocnění ledvin (2), nádorové onemocnění bez (2) / s metastázemi (6), HIV/AIDS (6)

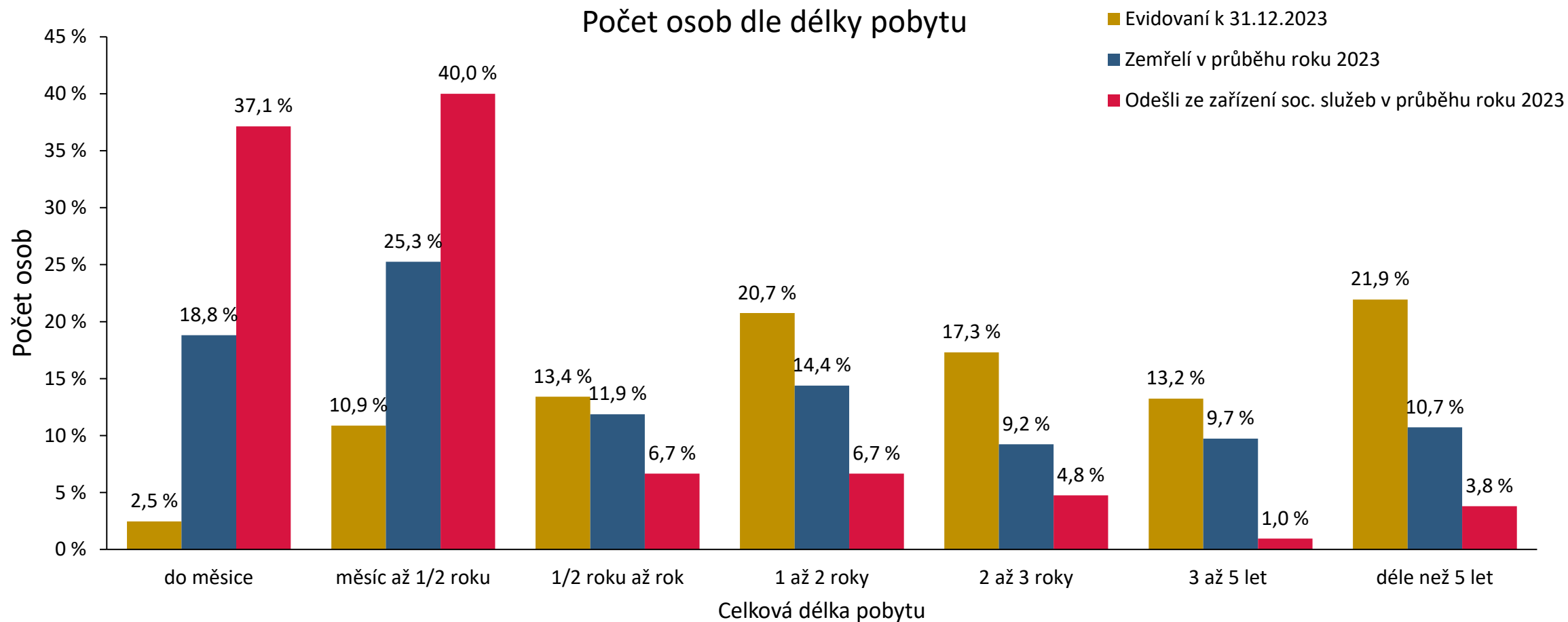
Počet osob s bydlištěm ve VYS, které v roce 2023 využívaly zařízení sociálních služeb, dle celkové délky jejich posledního pobytu

Zdroj: Národní sociální informační systém (NSIS) - data o pobytových sociálních službách

Celkový počet osob evidovaných v zařízení soc. služeb k 31.12.2023 = 4 174

Celkový počet zemřelých osob, které byly evidovány v zařízení soc. služeb alespoň jeden den v roce 2023 = 1 392

Celkový počet osob, které byly evidovány v zařízení soc. služeb alespoň jeden den v roce 2023, ale v průběhu roku ze zařízení odešly = 108



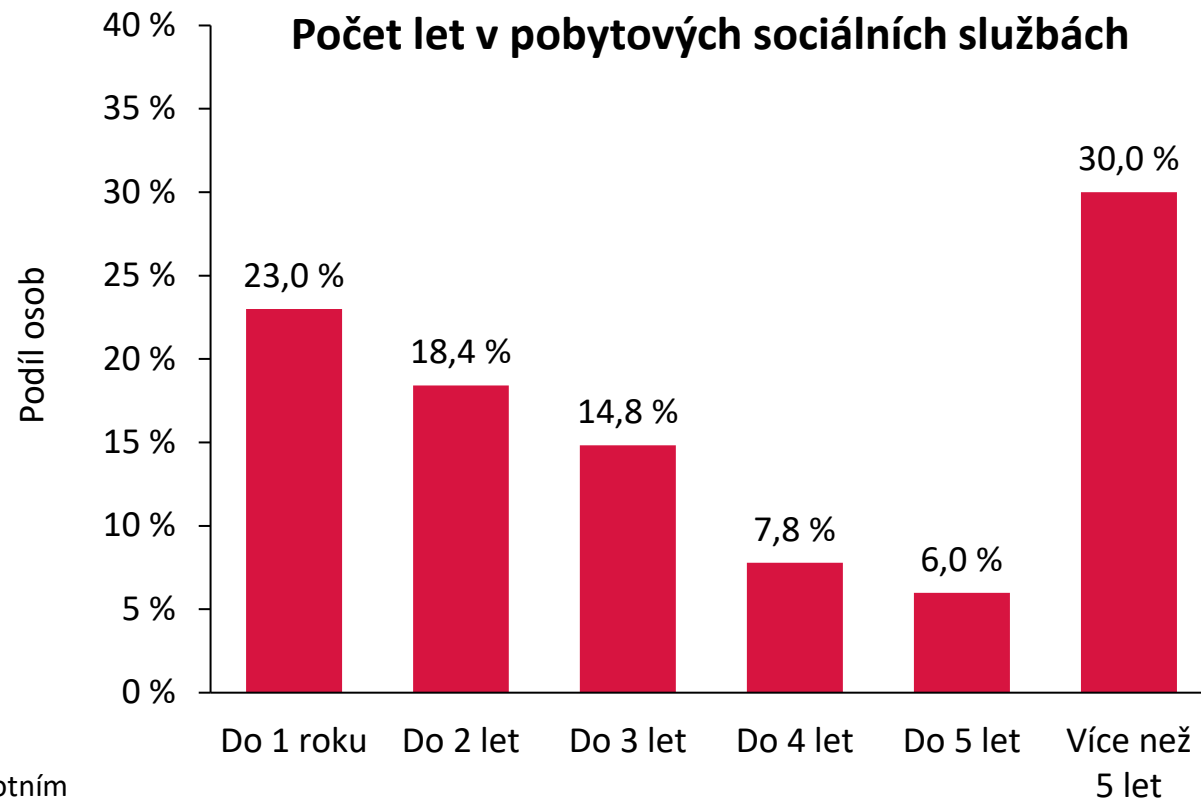
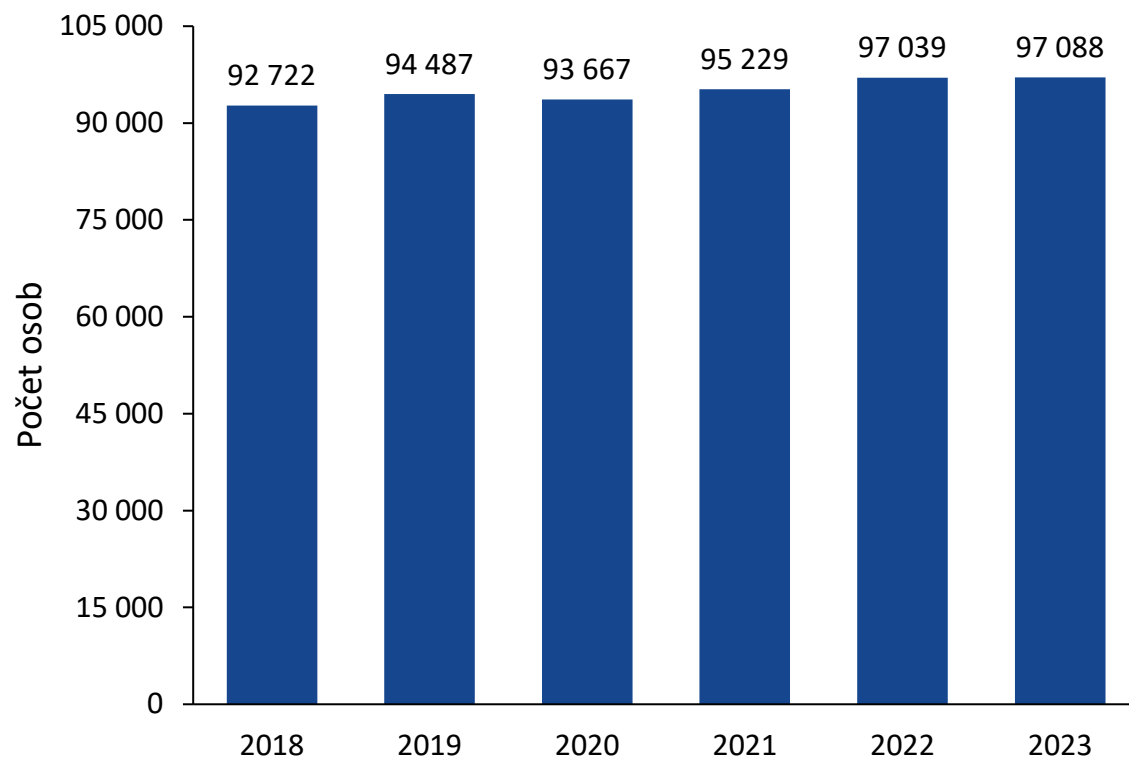
Průměrná délka pobytu v pobytových sociálních službách

Zdroj: MPSV, pobytové sociální služby

Počet osob ve vybraných zařízeních* s pobytovou sociální službou v letech 2018–2023



Osoby ve vybraných zařízeních* s pobytovou sociální službou v roce 2023 (N = 97 088):



*Domovy pro seniory, domovy se zvláštním režimem, domovy pro osoby se zdravotním postižením, odlehčovací služby, týdenní stacionáře, chráněné bydlení, sociální služby poskytované ve zdravotnických zařízeních lůžkové péče.

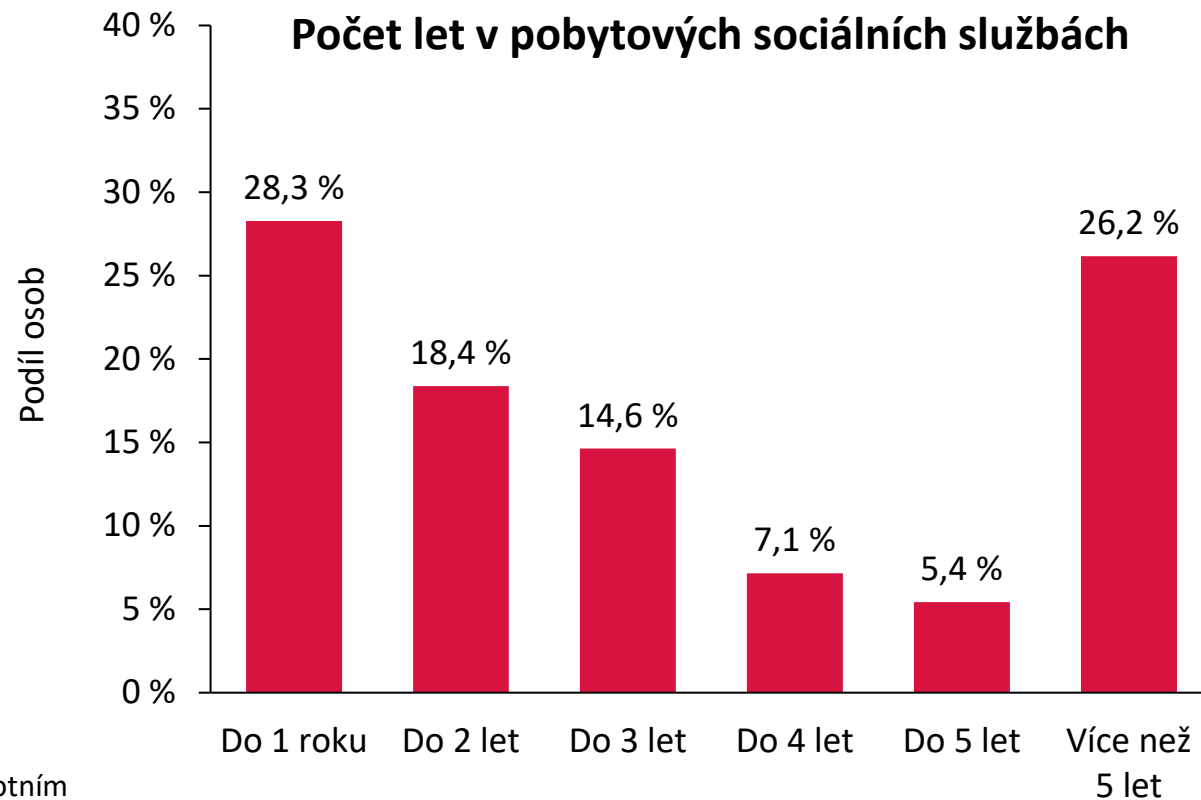
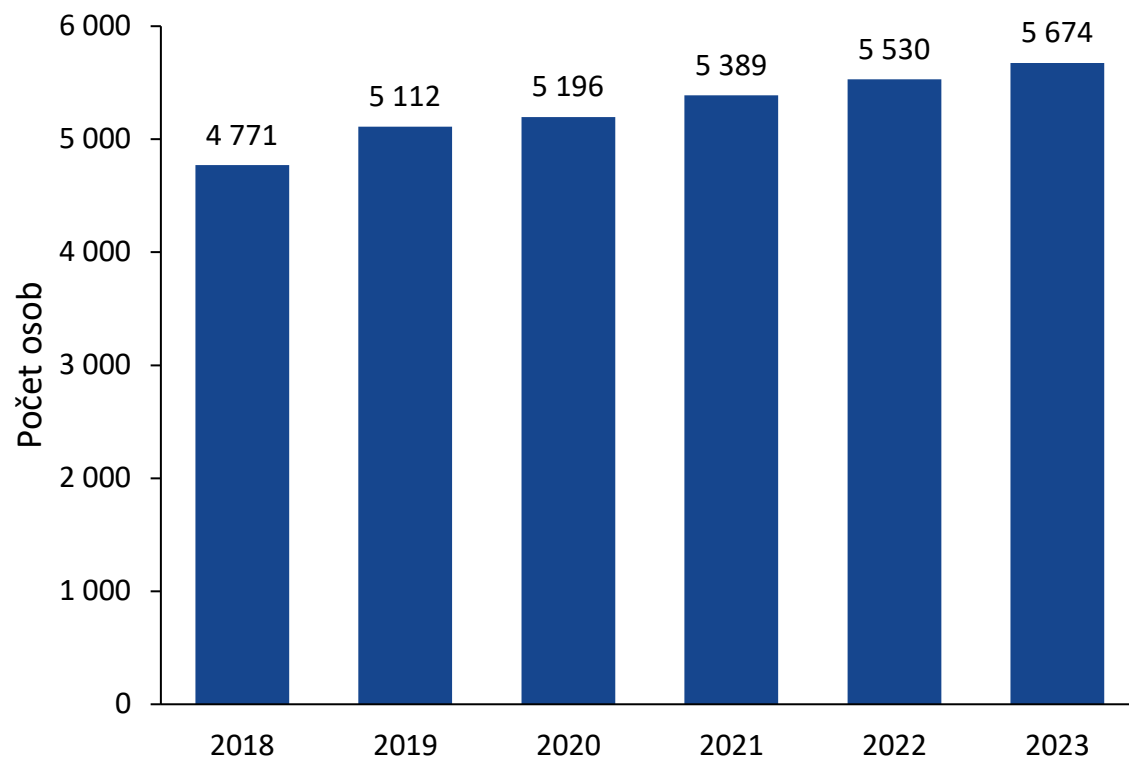
Průměrná délka pobytu v pobytových sociálních službách: klientů s bydlištěm v Kraji Vysočina

Zdroj: MPSV, pobytové sociální služby

Počet osob ve vybraných zařízeních* s pobytovou sociální službou v letech 2018–2023



Osoby ve vybraných zařízeních* s pobytovou sociální službou v roce 2023 (N = 5 674):



*Domovy pro seniory, domovy se zvláštním režimem, domovy pro osoby se zdravotním postižením, odlehčovací služby, týdenní stacionáře, chráněné bydlení, sociální služby poskytované ve zdravotnických zařízeních lůžkové péče.

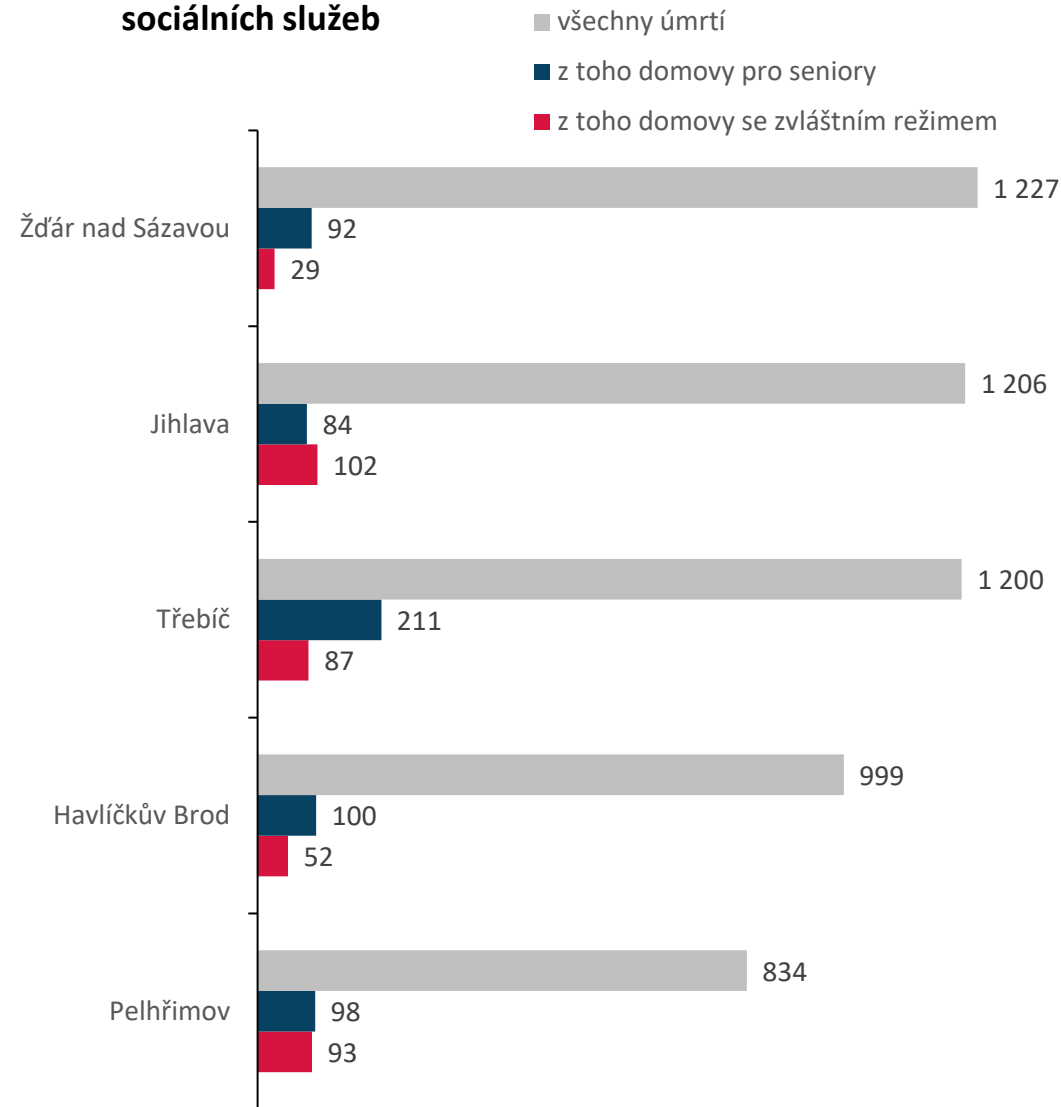
Úmrtí ve vybraných zařízeních sociálních služeb 2021–2023

Zdroj: ČSÚ; Soc (MPSV) V 1-01 Roční výkaz o sociálních službách

Okres	domovy pro seniory			domovy se zvláštním režimem			všechna úmrtí		
	2021	2022	2023	2021	2022	2023	2021	2022	2023
Havlíčkův Brod	115	102	100	46	78	52	1 249	1 118	999
Jihlava	114	84	84	123	79	102	1 365	1 165	1 206
Pelhřimov	123	120	98	91	102	93	963	911	834
Třebíč	256	268	211	50	47	87	1 406	1 363	1 200
Žďár nad Sázavou	109	115	92	48	35	29	1 455	1 304	1 227
VYS	717	689	585	358	341	363	6 438	5 861	5 466

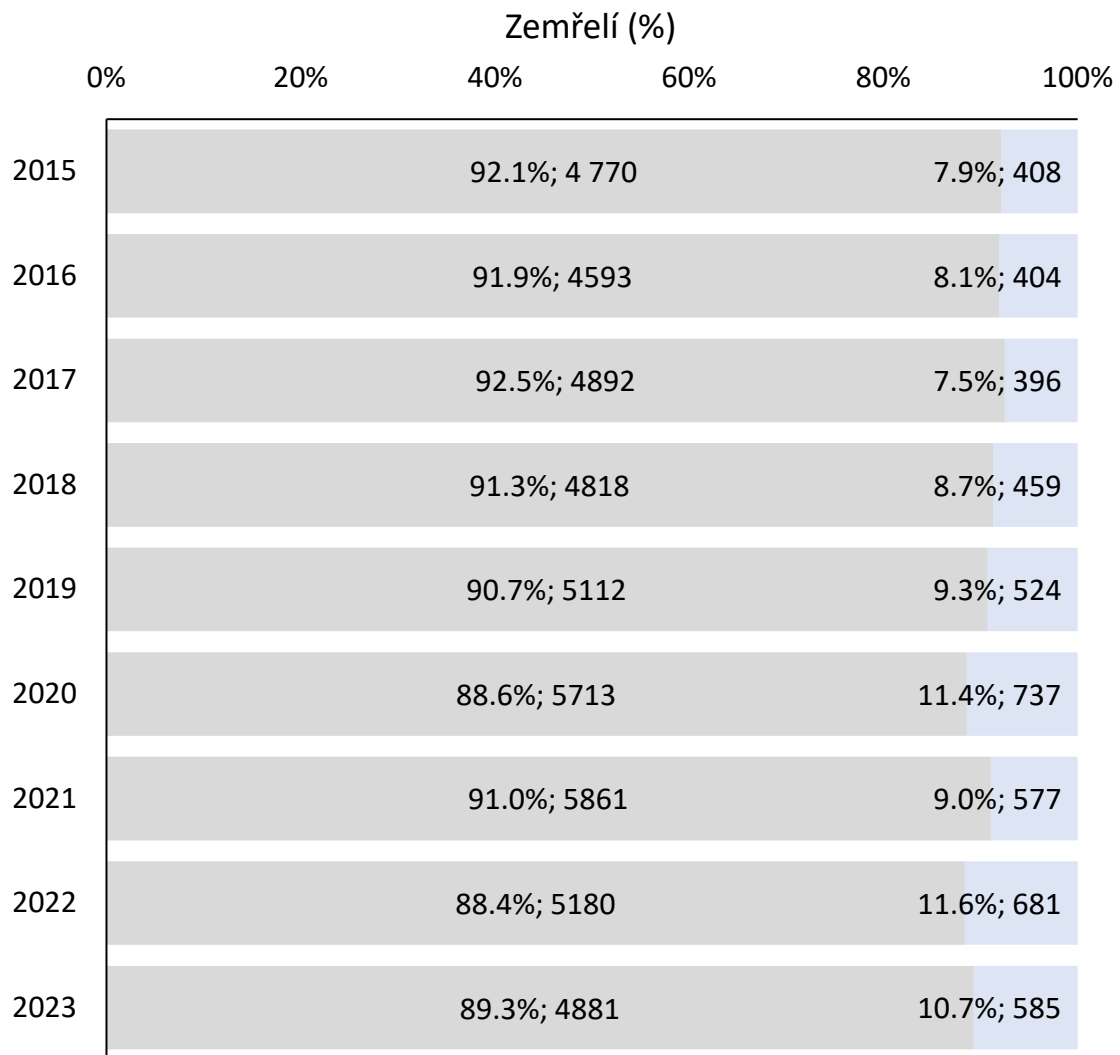
V roce 2023 zemřelo v kraji Vysočina 6 438 osob. K 948 úmrtím došlo v domově pro seniory či domově se zvláštním režimem. Přibližně 15 % umírajících tedy tráví závěr života v těchto zařízeních sociální péče.

Počet úmrtí v roce 2023 ve vybraných zařízeních sociálních služeb

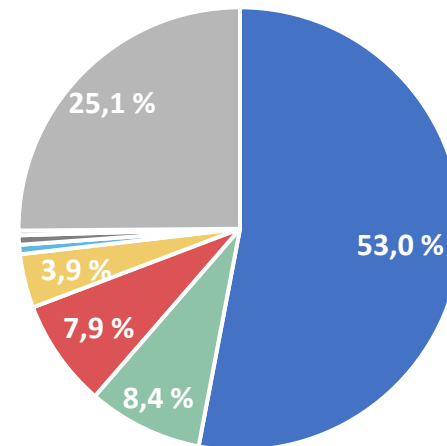


Úmrtí osob na VYS a v sociálních zařízeních

Zdroj dat: MPSV, Databáze zemřelých, NRHZS; N všichni zemřelí = 50 591



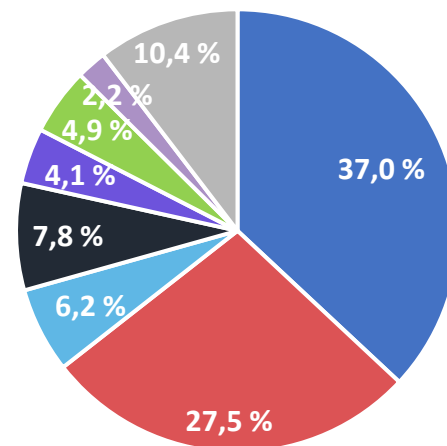
■ Zemřelí mimo péči zařízení soc. služeb ■ Zemřelí v péči zařízení sociálních služeb



■ nemoci oběhové soustavy ■ novotvary
 ■ nemoci endokrinní ■ nemoci dýchací soustavy
 ■ nemoci trávicí soustavy ■ poranění a otravy
 ■ některé infekční nemoci ■ ostatní

2023

Příčina úmrtí v sociálních zařízeních	Počet
ICHS	131 (22,4 %)
Alzheimerova nemoc	84 (14,4 %)
Srdeční selhání	52 (8,9 %)
Diabetes mellitus 2. typu	35 (6,0 %)
Hypertenze	20 (3,4 %)



■ nemoci oběhové soustavy ■ novotvary
 ■ nemoci endokrinní ■ nemoci dýchací soustavy
 ■ nemoci trávicí soustavy ■ poranění a otravy
 ■ některé infekční nemoci ■ ostatní

2023

Příčina úmrtí mimo sociální zařízení	Počet
ICHS	628 (12,9 %)
Diabetes mellitus 2. typu	255 (5,2 %)
ZN průdušky a plíce	237 (4,9 %)
Selhání srdce	213 (4,4 %)
Akutní infarkt myokardu	146 (3,0 %)

Klienti v pobytových sociálních službách: komorbidity (2022)

Zdroj: MPSV, pobytové sociální služby; NRHZS

Komorbidity; řazeno sestupně dle celkového podílu klientů s onemocněním	Domovy pro osoby se zdravotním postížením	Domovy pro seniory	Domovy se zvláštním režimem	Chráněné bydlení	Odlehčovací služby	Sociální služby poskytované ve ZZ lůžkové péči	Týdenní stacionáře
Počet klientů (2022)	12 545	45 667	29 660	3 694	5 189	2 997	562
Demence	13,6 %	57,2 %	84,7 %	10,0 %	44,3 %	47,1 %	14,4 %
Cévní nemoci mozku	13,2 %	55,0 %	47,6 %	9,7 %	47,7 %	53,5 %	12,3 %
Periferní cévní onemocnění	8,2 %	39,0 %	30,2 %	5,4 %	30,6 %	40,4 %	6,8 %
Srdeční selhání	6,9 %	34,9 %	22,6 %	6,4 %	30,0 %	30,8 %	8,5 %
Diabetes mellitus s chronickými komplikacemi	7,0 %	27,0 %	19,4 %	6,0 %	23,0 %	23,9 %	4,8 %
Chronické plicní onemocnění	13,9 %	23,9 %	19,7 %	13,7 %	21,4 %	24,7 %	12,8 %
Diabetes mellitus bez komplikací	9,9 %	19,4 %	19,6 %	14,5 %	18,2 %	20,6 %	8,0 %
Onemocnění ledvin	4,9 %	22,2 %	14,2 %	4,3 %	18,0 %	20,3 %	5,7 %
Nádorové onemocnění (bez metastáz)	5,9 %	16,9 %	14,2 %	5,2 %	19,4 %	21,3 %	3,6 %
Hemiplegie/paraplegie	11,2 %	8,3 %	5,2 %	3,3 %	9,4 %	10,3 %	11,2 %
Mírné onemocnění jater	6,9 %	7,2 %	7,2 %	6,9 %	7,3 %	10,3 %	4,4 %
Infarkt myokardu	1,6 %	8,4 %	6,1 %	1,4 %	7,5 %	9,6 %	2,1 %
Vředová choroba gastroduodena	2,4 %	7,2 %	5,2 %	2,2 %	6,1 %	8,8 %	1,8 %
Onemocnění pojivových tkání	1,1 %	4,8 %	3,1 %	1,4 %	5,6 %	4,1 %	0,9 %
Nádorové onemocnění s metastázemi	0,6 %	1,4 %	1,0 %	0,5 %	8,3 %	7,7 %	0,4 %
Středně závažné nebo vážné onemocnění jater	0,4 %	0,7 %	0,6 %	0,3 %	1,0 %	1,3 %	0,2 %

Klienti v pobytových sociálních službách: komorbidity (2023)

Zdroj: MPSV, pobytové sociální služby; NRHZS

Komorbidity; řazeno sestupně dle celkového podílu klientů s onemocněním	Domovy pro osoby se zdravotním postížením	Domovy pro seniory	Domovy se zvláštním režimem	Chráněné bydlení	Odlehčovací služby	Sociální služby poskytované ve ZZ lůžkové péči	Týdenní stacionáře
Počet klientů (2023)	12 430	44 442	30 383	3 785	5 443	3 154	541
Demence	14,2 %	59,0 %	86,1 %	10,7 %	43,2 %	47,0 %	14,2 %
Cévní nemoci mozku	13,1 %	53,9 %	46,4 %	10,0 %	46,2 %	51,7 %	11,6 %
Periferní cévní onemocnění	7,8 %	37,6 %	28,7 %	5,2 %	27,7 %	38,5 %	7,9 %
Srdeční selhání	7,2 %	35,9 %	23,8 %	6,6 %	30,9 %	31,8 %	8,5 %
Diabetes mellitus s chronickými komplikacemi	7,0 %	26,9 %	19,4 %	6,3 %	22,5 %	25,2 %	5,9 %
Chronické plicní onemocnění	13,7 %	23,8 %	19,7 %	13,9 %	22,8 %	26,2 %	12,8 %
Diabetes mellitus bez komplikací	10,1 %	19,6 %	19,7 %	14,7 %	18,9 %	20,3 %	7,9 %
Onemocnění ledvin	4,9 %	22,5 %	14,6 %	4,7 %	18,0 %	22,4 %	6,8 %
Nádorové onemocnění (bez metastáz)	6,0 %	17,1 %	14,1 %	5,5 %	20,8 %	21,3 %	3,7 %
Hemiplegie/paraplegie	11,4 %	8,5 %	5,4 %	3,6 %	9,2 %	10,5 %	11,5 %
Mírné onemocnění jater	6,7 %	7,1 %	7,2 %	7,3 %	7,7 %	9,8 %	4,4 %
Infarkt myokardu	1,4 %	7,9 %	5,8 %	1,3 %	6,7 %	9,0 %	2,6 %
Vředová choroba gastroduodena	2,1 %	7,0 %	5,3 %	2,2 %	6,1 %	7,7 %	1,7 %
Onemocnění pojivových tkání	1,2 %	4,9 %	3,3 %	1,4 %	5,8 %	4,4 %	1,5 %
Nádorové onemocnění s metastázemi	0,5 %	1,4 %	0,9 %	0,4 %	8,5 %	8,3 %	0,6 %
Středně závažné nebo vážné onemocnění jater	0,4 %	0,6 %	0,7 %	0,3 %	0,9 %	1,5 %	0,2 %

Klienti v pobytových sociálních službách s bydlištěm v Kraji Vysočina: komorbidity (2022)

Zdroj: MPSV, pobytové sociální služby; NRHZS

Komorbidity; řazeno sestupně dle celkového podílu klientů s onemocněním	Domovy pro osoby se zdravotním postížením	Domovy pro seniory	Domovy se zvláštním režimem	Chráněné bydlení	Odlehčovací služby	Sociální služby poskytované ve ZZ lůžkové péči	Týdenní stacionáře
Počet klientů (2022)	578	2 660	1 484	194	666	114	32
Demence	8,1 %	62,2 %	85,3 %	6,7 %	28,1 %	50,0 %	3,1 %
Cévní nemoci mozku	10,6 %	54,9 %	44,7 %	3,6 %	38,1 %	56,1 %	3,1 %
Srdeční selhání	3,5 %	33,4 %	19,5 %	3,1 %	32,7 %	28,1 %	3,1 %
Diabetes mellitus s chronickými komplikacemi	5,4 %	33,6 %	19,7 %	5,7 %	23,6 %	26,3 %	3,1 %
Periferní cévní onemocnění	4,3 %	25,9 %	22,0 %	2,1 %	21,8 %	30,7 %	3,1 %
Chronické plicní onemocnění	10,2 %	22,7 %	18,4 %	20,6 %	24,3 %	22,8 %	9,4 %
Onemocnění ledvin	3,8 %	23,9 %	14,8 %	2,6 %	19,4 %	22,8 %	3,1 %
Diabetes mellitus bez komplikací	10,6 %	17,3 %	20,1 %	11,3 %	19,4 %	27,2 %	0,0 %
Nádorové onemocnění (bez metastáz)	3,6 %	18,9 %	15,0 %	3,6 %	24,0 %	17,5 %	3,1 %
Mírné onemocnění jater	6,9 %	6,9 %	8,8 %	5,2 %	9,2 %	10,5 %	12,5 %
Hemiplegie/paraplegie	10,7 %	7,1 %	3,5 %	2,1 %	6,5 %	8,8 %	18,8 %
Infarkt myokardu	0,9 %	6,1 %	5,3 %	0,0 %	8,7 %	7,9 %	0,0 %
Vředová choroba gastroduodena	1,4 %	6,2 %	3,8 %	3,6 %	5,1 %	6,1 %	0,0 %
Nádorové onemocnění s metastázemi	0,9 %	1,1 %	0,9 %	1,0 %	26,4 %	10,5 %	0,0 %
Onemocnění pojivových tkání	1,0 %	5,0 %	2,4 %	1,5 %	6,6 %	5,3 %	0,0 %
Středně závažné nebo vážné onemocnění jater	0,0 %	0,8 %	0,7 %	1,0 %	1,2 %	3,5 %	0,0 %

Klienti v pobytových sociálních službách s bydlištěm v Kraji Vysočina: komorbidity (2023)

Zdroj: MPSV, pobytové sociální služby; NRHZS

Komorbidity; řazeno sestupně dle celkového podílu klientů s onemocněním	Domovy pro osoby se zdravotním postížením	Domovy pro seniory	Domovy se zvláštním režimem	Chráněné bydlení	Odlehčovací služby	Sociální služby poskytované ve ZZ lůžkové péči	Týdenní stacionáře
Počet klientů (2023)	533	2 612	1 609	193	757	107	31
Demence	8,1 %	65,1 %	86,0 %	4,7 %	29,1 %	49,5 %	3,2 %
Cévní nemoci mozku	10,3 %	53,0 %	41,2 %	3,6 %	35,5 %	47,7 %	3,2 %
Srdeční selhání	4,7 %	34,3 %	20,9 %	4,7 %	33,6 %	26,2 %	3,2 %
Diabetes mellitus s chronickými komplikacemi	5,3 %	32,7 %	17,8 %	5,7 %	23,0 %	15,9 %	3,2 %
Periferní cévní onemocnění	3,8 %	25,6 %	20,5 %	3,1 %	19,7 %	17,8 %	6,5 %
Chronické plicní onemocnění	10,5 %	23,0 %	18,0 %	22,3 %	23,1 %	17,8 %	12,9 %
Diabetes mellitus bez komplikací	10,7 %	18,1 %	20,9 %	12,4 %	20,9 %	29,9 %	0,0 %
Onemocnění ledvin	4,5 %	23,8 %	15,0 %	3,6 %	19,2 %	23,4 %	6,5 %
Nádorové onemocnění (bez metastáz)	4,1 %	19,4 %	14,0 %	4,7 %	27,9 %	28,0 %	3,2 %
Mírné onemocnění jater	5,4 %	7,0 %	9,2 %	5,7 %	8,2 %	9,3 %	9,7 %
Hemiplegie/paraplegie	11,4 %	6,5 %	3,0 %	1,6 %	5,7 %	7,5 %	19,4 %
Infarkt myokardu	1,1 %	6,9 %	5,7 %	0,5 %	6,1 %	13,1 %	0,0 %
Vředová choroba gastroduodena	0,9 %	7,3 %	4,1 %	3,1 %	5,3 %	3,7 %	0,0 %
Nádorové onemocnění s metastázemi	0,4 %	1,2 %	0,9 %	0,5 %	26,6 %	6,5 %	0,0 %
Onemocnění pojivových tkání	0,8 %	4,6 %	2,7 %	2,1 %	7,7 %	0,9 %	0,0 %
Středně závažné nebo vážné onemocnění jater	0,4 %	0,5 %	0,6 %	0,5 %	1,3 %	0,9 %	0,0 %

Počet pacientů v pobytových sociálních službách s psychiatrickou diagnózou

Zdroj: Národní sociální informační systém (NSIS); data o pobytových sociálních službách

Uveden je počet unikátních osob, které alespoň 1 den v daném roce čerpaly pobytovou sociální službu.

Druh služby	2018	2019	2020	2021	2022	2023
Počet pacientů v pobytových sociálních službách	92 723	94 474	93 657	95 225	97 048	97 083
– z toho s psychiatrickou diagnózou:	55 481	57 190	56 479	57 926	60 573	61 226
	(59,8 %)	(60,5 %)	(60,3 %)	(60,8 %)	(62,4 %)	(63,1 %)
Výskyt konkrétních diagnóz:						
Organické duševní poruchy, Alzheimerova n. (F00-F09, G30)	36 929 (39,8 %)	38 724 (41,0 %)	38 470 (41,1 %)	39 688 (41,7 %)	42 152 (43,4 %)	42 914 (44,2 %)
Poruchy duševní a poruchy chování způsobené užíváním alkoholu (F10)	836 (0,9 %)	844 (0,9 %)	838 (0,9 %)	943 (1,0 %)	957 (1,0 %)	898 (0,9 %)
Poruchy duševní a poruchy chování způs. už. psychoakt. látek (F11-F19)	89 (0,1 %)	72 (0,1 %)	82 (0,1 %)	121 (0,1 %)	115 (0,1 %)	118 (0,1 %)
Schizofrenie, poruchy schizotypální a poruchy s bludy (F20-F29)	4 061 (4,4 %)	3 996 (4,2 %)	3 819 (4,1 %)	3 881 (4,1 %)	3 911 (4,0 %)	3 850 (4,0 %)
Afektivní poruchy (bez deprese) (F30-F39 bez F32, F33)	459 (0,5 %)	532 (0,6 %)	458 (0,5 %)	411 (0,4 %)	416 (0,4 %)	395 (0,4 %)
Depresivní porucha (F32, F33)	1 602 (1,7 %)	1 524 (1,6 %)	1 450 (1,5 %)	1 531 (1,6 %)	1 501 (1,5 %)	1 506 (1,6 %)
Neurotické, stresové a somatoformní poruchy (F40-F48 bez F42)	2 941 (3,2 %)	3 000 (3,2 %)	2 796 (3,0 %)	3 000 (3,2 %)	3 014 (3,1 %)	3 009 (3,1 %)
Obsedantně-nutková porucha (F42)	25 (0,0 %)	28 (0,0 %)	31 (0,0 %)	36 (0,0 %)	33 (0,0 %)	29 (0,0 %)
Syndromy poruch chování, spoj. s fyziolog. poruch. a somat. faktory (F50-F59)	367 (0,4 %)	361 (0,4 %)	318 (0,3 %)	336 (0,4 %)	341 (0,4 %)	331 (0,3 %)
Poruchy osobnosti a chování (F60, F61)	311 (0,3 %)	320 (0,3 %)	316 (0,3 %)	322 (0,3 %)	310 (0,3 %)	303 (0,3 %)
Změny osobnosti a chování (F62-F69)	96 (0,1 %)	92 (0,1 %)	94 (0,1 %)	100 (0,1 %)	95 (0,1 %)	105 (0,1 %)
Mentální retardace (F70-F79)	10 043 (10,8 %)	9 998 (10,6 %)	9 829 (10,5 %)	9 787 (10,3 %)	9 797 (10,1 %)	9 678 (10,0 %)
Poruchy psychického vývoje (F80-F89)	134 (0,1 %)	156 (0,2 %)	159 (0,2 %)	173 (0,2 %)	182 (0,2 %)	210 (0,2 %)
Poruchy chování a emocí s obvyklým nástupem v dětství a v dosp. (F90-F98)	89 (0,1 %)	103 (0,1 %)	105 (0,1 %)	127 (0,1 %)	150 (0,2 %)	145 (0,1 %)

Průměrný roční počet osob s bydlištěm v Kraji Vysočina, průměrný počet pobytových dní v zařízeních s pobytovou sociální službou a jejich čerpání služeb zdravotní péče

Zdroj: Národní sociální informační systém (NSIS) - data o pobytových sociálních službách

ČR

Rok	Počet pacientů v sociálních pobytových službách	Průměrný počet pobytových dní na osobu	Podíl hospitalizovaných s akutní péčí	Podíl osob hospitalizovaných na akutní JIP	Podíl hospitalizovaných s následnou péčí	Podíl osob hospitalizovaných na následné JIP	Podíl operovaných osob
2016–2019	91 971	273,9	38,5 %	10,0 %	21,2 %	0,2 %	6,7 %
2020–2021	94 448	268,7	36,6 %	8,9 %	20,1 %	0,2 %	6,1 %
2022	97 039	270,7	38,3 %	9,1 %	20,0 %	0,2 %	6,6 %
2023	97 088	276,3	37,6 %	9,2 %	19,1 %	0,2 %	6,6 %

VYS

Rok	Počet pacientů v sociálních pobytových službách	Průměrný počet pobytových dní na osobu	Podíl hospitalizovaných s akutní péčí	Podíl osob hospitalizovaných na akutní JIP	Podíl hospitalizovaných s následnou péčí	Podíl osob hospitalizovaných na následné JIP	Podíl operovaných osob
2016–2019	4 376	271,0	38,5 %	10,0 %	21,2 %	0,2 %	6,7 %
2020–2021	5 293	256,1	39,5 %	10,3 %	18,4 %	0,1 %	7,1 %
2022	5 530	272,6	42,2 %	11,4 %	18,9 %	0,1 %	7,9 %
2023	5 674	260,2	42,8 %	10,1 %	18,7 %	0,2 %	7,8 %

Počet pobytových dní nezahrnuje dny, kdy byly osoby hospitalizovány v nemocnici, ačkoliv byly současně evidovány v zařízení sociálních služeb.

Průměrný roční počet osob s bydlištěm v Kraji Vysočina, průměrný počet pobytových dní v zařízeních s pobytovou sociální službou a jejich čerpání služeb zdravotní péče

Zdroj: Národní sociální informační systém (NSIS) - data o pobytových sociálních službách

ČR

Rok	Počet pacientů v sociálních pobytových službách	Podíl osob, které využily zdravotní záchrannou službu	Průměrný počet návštěv ambulanci	Podíl osob ošetřených odborností 913	Podíl osob ošetřených odborností 925	Podíl osob ošetřených odborností 926
2016–2019	91 971	34,3 %	137,2	74,5 %	6,9 %	0,2 %
2020–2021	94 448	38,9 %	158,1	73,6 %	9,7 %	0,2 %
2022	97 039	41,2 %	175,8	75,4 %	11,2 %	0,7 %
2023	97 088	40,2 %	188,2	74,3 %	11,3 %	0,9 %

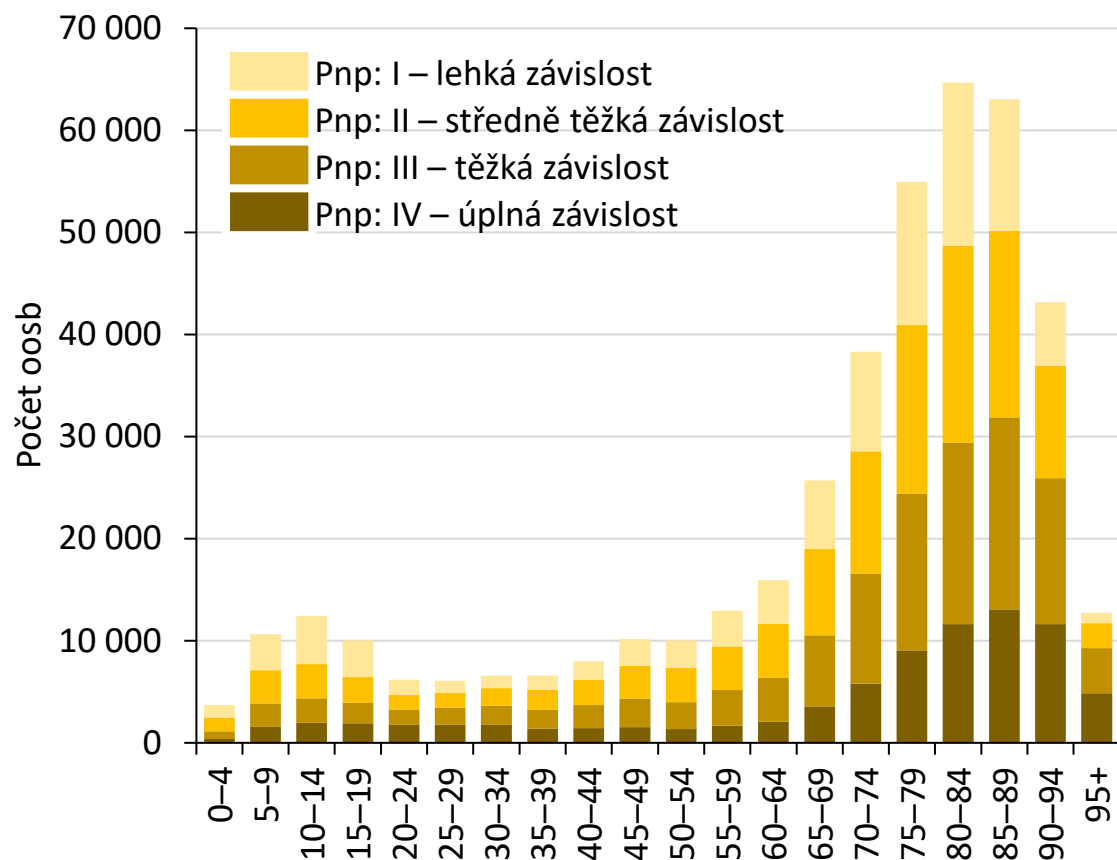
VYS

Rok	Počet pacientů v sociálních pobytových službách	Podíl osob, které využily zdravotní záchrannou službu	Průměrný počet návštěv ambulanci	Podíl osob ošetřených odborností 913	Podíl osob ošetřených odborností 925	Podíl osob ošetřených odborností 926
2016–2019	4 376	34,3 %	128,2	74,5 %	6,9 %	0,2 %
2020–2021	5 293	37,2 %	162,8	79,5 %	8,2 %	0,9 %
2022	5 530	40,1 %	181,6	73,8 %	13,0 %	7,7 %
2023	5 674	40,6 %	193,7	71,1 %	13,2 %	8,4 %

Příspěvek na péči + stupeň závislosti v populaci ČR (2022)

Zdroj: MPSV, pobytové sociální služby + příspěvek na péči včetně stupně závislosti; NRHZS

Počet osob pobírajících příspěvek na péči v roce 2022 – dle věkové kategorie a stupně závislosti:



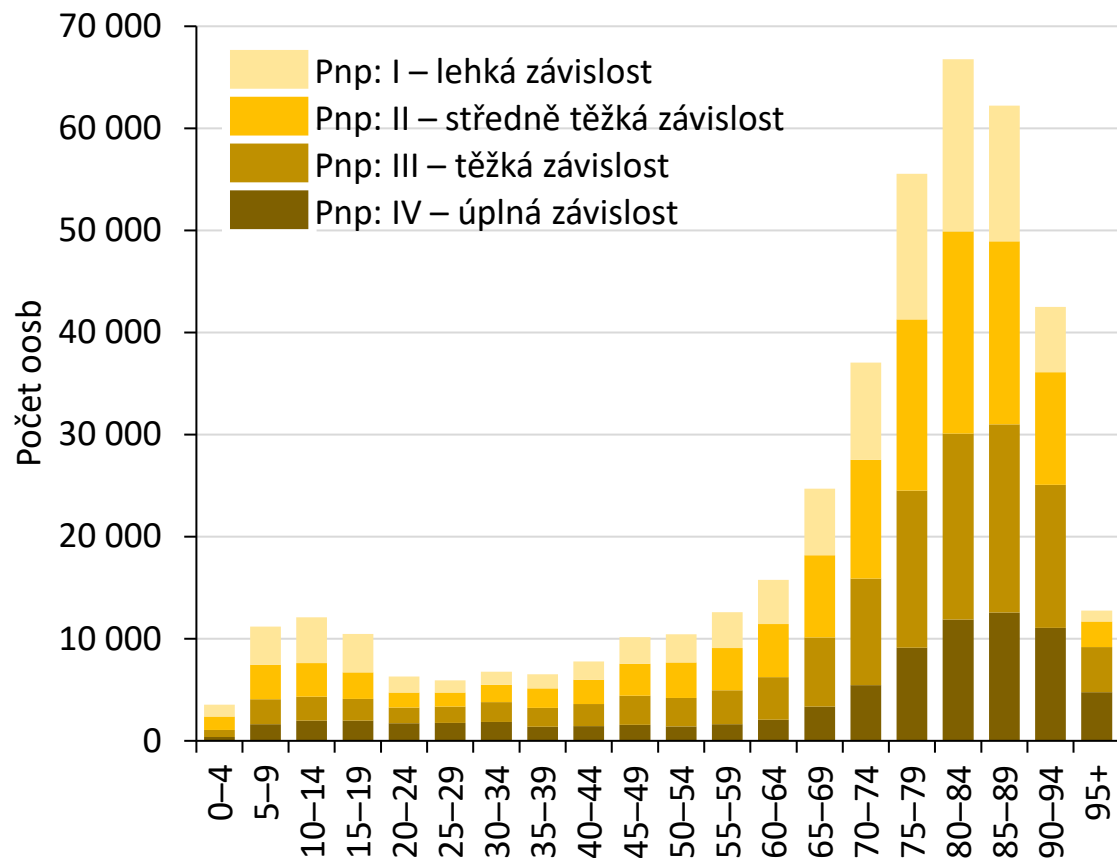
Počet osob pobírajících příspěvek na péči v roce 2022 – dle stupně závislosti a využívání pobytových sociálních služeb:

Příspěvek na péči, stupeň závislosti	Pobytové sociální služby		Celkem
	Ano	Ne	
I – lehká závislost	7 257 (7,3 %)	92 487 (92,7 %)	99 744 (100 %)
II – středně těžká závislost	17 232 (13,9 %)	106 497 (86,1 %)	123 729 (100 %)
III – těžká závislost	33 193 (28,1 %)	84 999 (71,9 %)	118 192 (100 %)
IV – úplná závislost	38 217 (47,6 %)	42 103 (52,4 %)	80 320 (100 %)
Celkem	95 899 (22,7 %)	326 086 (77,3 %)	421 985 (100 %)

Příspěvek na péči + stupeň závislosti v populaci ČR (2023)

Zdroj: MPSV, pobytové sociální služby + příspěvek na péči včetně stupně závislosti; NRHZS

Počet osob pobírajících příspěvek na péči v roce 2023 – dle věkové kategorie a stupně závislosti:



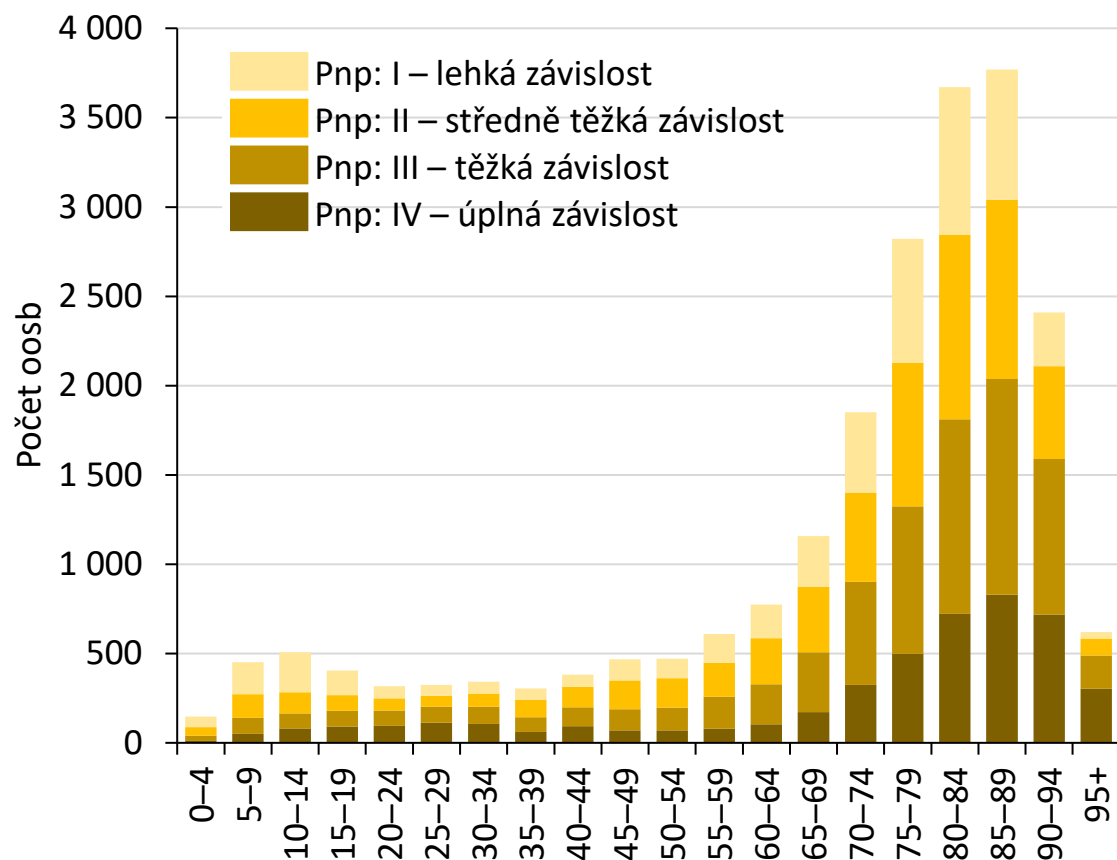
Počet osob pobírajících příspěvek na péči v roce 2023 – dle stupně závislosti a využívání pobytových sociálních služeb:

Příspěvek na péči, stupeň závislosti	Pobytové sociální služby		Celkem
	Ano	Ne	
I – lehká závislost	7 136 (7,0 %)	94 296 (93,0 %)	101 432 (100 %)
II – středně těžká závislost	16 986 (13,8 %)	106 142 (86,2 %)	123 128 (100 %)
III – těžká závislost	33 697 (28,7 %)	83 771 (71,3 %)	117 468 (100 %)
IV – úplná závislost	38 407 (48,5 %)	40 824 (51,5 %)	79 231 (100 %)
Celkem	96 226 (22,8 %)	325 033 (77,2 %)	421 259 (100 %)

Příspěvek na péči + stupeň závislosti u klientů s bydlištěm v Kraji Vysočina (2022)

Zdroj: MPSV, pobytové sociální služby + příspěvek na péči včetně stupně závislosti; NRHZS

Počet osob pobírajících příspěvek na péči v roce 2022 – dle věkové kategorie a stupně závislosti:



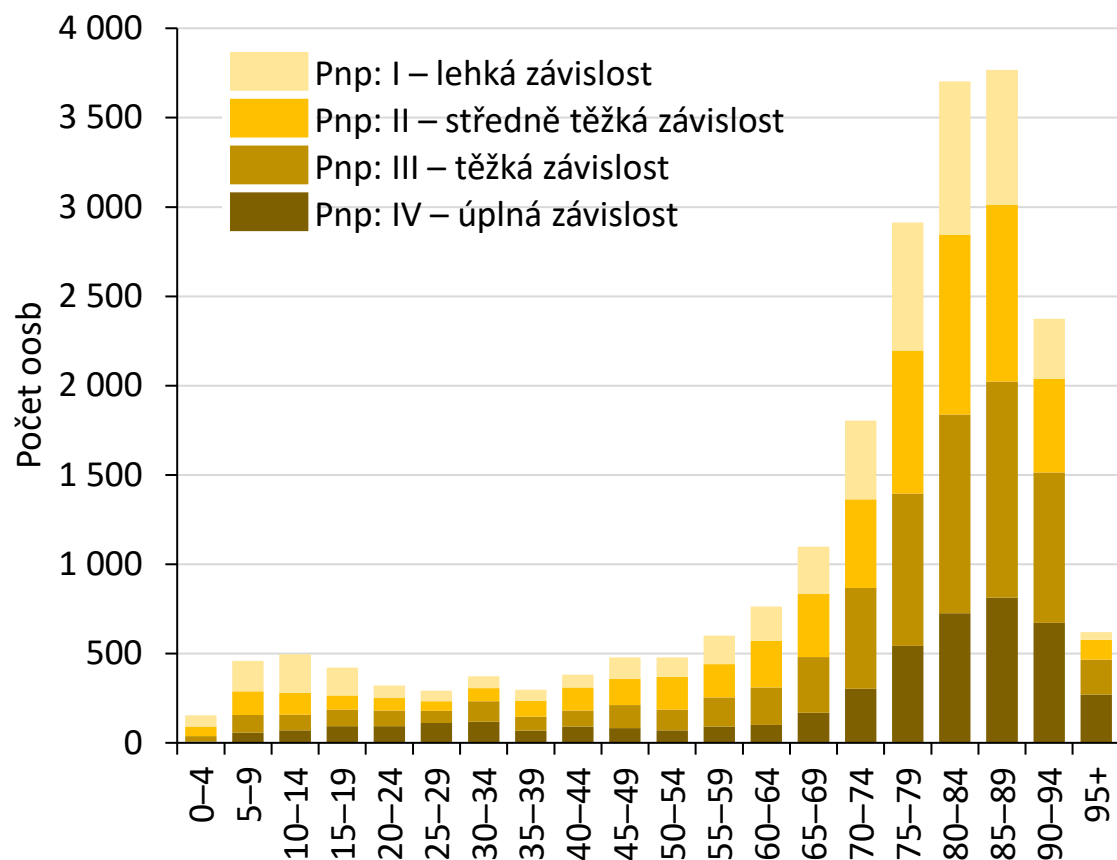
Počet osob pobírajících příspěvek na péči v roce 2022 – dle stupně závislosti a využívání pobytových sociálních služeb:

Příspěvek na péči, stupeň závislosti	Pobytové sociální služby		Celkem
	Ano	Ne	
I – lehká závislost	347 (7,2 %)	4 474 (92,8 %)	4 821 (100 %)
II – středně těžká závislost	905 (15,3 %)	4 991 (84,7 %)	5 896 (100 %)
III – těžká závislost	1 929 (29,7 %)	4 558 (70,3 %)	6 487 (100 %)
IV – úplná závislost	2 327 (50,5 %)	2 277 (49,5 %)	4 604 (100 %)
Celkem	5 508 (25,3 %)	16 300 (74,7 %)	21 808 (100 %)

Příspěvek na péči + stupeň závislosti u klientů s bydlištěm v Kraji Vysočina (2023)

Zdroj: MPSV, pobytové sociální služby + příspěvek na péči včetně stupně závislosti; NRHZS

Počet osob pobírajících příspěvek na péči v roce 2023 – dle věkové kategorie a stupně závislosti:



Počet osob pobírajících příspěvek na péči v roce 2023 – dle stupně závislosti a využívání pobytových sociálních služeb:

Příspěvek na péči, stupeň závislosti	Pobytové sociální služby		Celkem
	Ano	Ne	
I – lehká závislost	363 (7,4 %)	4 567 (92,6 %)	4 930 (100 %)
II – středně těžká závislost	904 (15,4 %)	4 957 (84,6 %)	5 861 (100 %)
III – těžká závislost	2 034 (31,5 %)	4 422 (68,5 %)	6 456 (100 %)
IV – úplná závislost	2 365 (51,9 %)	2 189 (48,1 %)	4 554 (100 %)
Celkem	5 666 (26,0 %)	16 135 (74,0 %)	21 801 (100 %)

Čerpání služeb osobami pobírajícími PnP – dle využívání pobytových sociálních služeb u klientů s bydlištěm v kraji Vysočina (2022)

Zdroj: MPSV, pobytové sociální služby + příspěvek na péči včetně stupně závislosti; NRHZS

Příspěvek na péči, dle stupně	Pobytové sociální služby	Počet osob	Akutní lůžková péče			Následná lůžková péče		
			Podíl hospitalizovaných	Podíl hospitalizovaných > 30 dní/rok	Průměrný počet hospitalizací na osobu/rok	Podíl hospitalizovaných	Podíl hospitalizovaných > 30 dní/rok	Průměrný počet hospitalizací na osobu/rok
I – lehká závislost	Ano	271	29.2%	3.7%	0.50	18.5%	15.1%	0.25
	Ne	3 833	31.0%	2.8%	0.50	8.5%	4.9%	0.11
II – středně těžká závislost	Ano	763	35.0%	3.0%	0.54	17.6%	12.7%	0.25
	Ne	4 778	33.6%	4.0%	0.59	10.5%	6.0%	0.13
III – těžká závislost	Ano	1 651	45.1%	5.1%	0.77	23.5%	17.2%	0.31
	Ne	5 108	42.1%	5.8%	0.77	14.8%	8.5%	0.19
IV – úplná závislost	Ano	2 296	39.4%	3.6%	0.65	17.4%	12.0%	0.21
	Ne	3 137	42.3%	5.1%	0.75	14.7%	7.6%	0.18

Čerpání služeb osobami pobírajícími PnP – dle využívání pobytových sociálních služeb u klientů s bydlištěm v kraji Vysočina (2022)

Zdroj: MPSV, pobytové sociální služby + příspěvek na péči včetně stupně závislosti; NRHZS

Příspěvek na péči, dle stupně	Pobytové sociální služby	Počet osob	Průměrný počet ambulantních kontaktů na osobu/rok*	Průměrný počet kontaktů s PL na osobu/rok	Odbornost 913		Odbornost 925		Odbornost 926	
					Podíl ošetřených osob	Průměrný počet kontaktů na osobu/rok	Podíl ošetřených osob	Průměrný počet kontaktů na osobu/rok	Podíl ošetřených osob	Průměrný počet kontaktů na osobu/rok
I – lehká závislost	Ano	271	33.3	12.2	60.5%	79.5	6.6%	1.3	0.4%	0.0
	Ne	3 833	23.7	4.8	0.0%	0.0	14.1%	4.7	0.3%	0.0
II – středně těžká závislost	Ano	763	29.0	12.5	63.2%	101.7	7.7%	1.9	0.5%	0.0
	Ne	4 778	24.8	4.7	0.0%	0.0	20.6%	7.9	1.2%	0.2
III – těžká závislost	Ano	1 651	31.9	13.4	80.4%	138.9	11.6%	2.9	1.5%	0.2
	Ne	5 108	24.4	4.4	0.2%	0.1	34.2%	14.3	5.4%	1.8
IV – úplná závislost	Ano	2 296	29.9	15.2	88.1%	197.4	7.4%	3.6	1.6%	0.5
	Ne	3 137	20.8	4.1	0.7%	0.9	39.2%	15.7	12.1%	4.7

*Počet kontaktů s praktickým lékařem (PL) a ambulantními specialisty; nejsou započteny kontakty s odbornostmi 913/925/926.

Čerpání služeb osobami pobírajícími PnP – dle využívání pobytových sociálních služeb u klientů s bydlištěm v kraji Vysočina (2022)

Zdroj: MPSV, pobytové sociální služby + příspěvek na péči včetně stupně závislosti; NRHZS

Příspěvek na péči, dle stupně	Pobytové sociální služby	Počet osob	Místo pobytu osob, které pobíraly PnP v roce 2022: vyjádřeno jako podíl z celkové sumy osobo-dní (řádek = 100 %)			
			Domácí prostředí	Pobytové sociální služby	Následná lůžková péče	Akutní lůžková péče
I – lehká závislost	Ano	271	8.7%	85.9%	4.0%	1.4%
	Ne	3 833	97.6%	0.0%	1.2%	1.2%
II – středně těžká závislost	Ano	763	10.4%	84.1%	4.1%	1.4%
	Ne	4 778	97.0%	0.0%	1.5%	1.5%
III – těžká závislost	Ano	1 651	12.6%	80.5%	4.7%	2.1%
	Ne	5 108	95.7%	0.0%	2.2%	2.1%
IV – úplná závislost	Ano	2 296	9.3%	85.4%	3.6%	1.7%
	Ne	3 137	96.0%	0.0%	2.0%	2.0%

SOCIÁLNÍ SLUŽBY POSKYTOVANÉ U POSKYTOVATELŮ AKUTNÍ LŮŽKOVÉ PÉČE (PALP)

Informační systém: analýza dat sociálně zdravotního pomezí

SOCIÁLNÍ HOSPITALIZACE U POSKYTOVATELŮ AKUTNÍ LŮŽKOVÉ PÉČE

Informační systém: analýza dat sociálně zdravotního pomezí

Lůžka a péče v režimu §52

V Kraji Vysočina aktuálně registrujeme cca 94 lůžek pracujících v režimu §52, přičemž tento typ péče čerpá ročně cca 110 pacientů. Že jde skutečně o sociálně zdravotní službu dokládá fakt, že pouze do 10% těchto pacientů ukončuje tuto hospitalizaci propuštěním domů nebo zahájením léčebné péče na akutním či jiném lůžku (překladem). Pacienti propuštění do sociálních služeb následně opět ve značném objemu čerpají zdravotní služby v kombinaci se sociální podporou. Téměř 80% těchto pacientů je ve stupni závislosti III+ a je značně zdravotně zatížena.



Je evidentní, že péče v režimu §52 pokrývá pouze část skutečných potřeb této kohorty pacientů, což se projevuje jejich složitými trajektoriemi v čerpání služeb po ukončení péče v režimu §52. Pokud by tato kohorta přešla plně do dlouhodobé péče v režimu „sociálně zdravotní“ lůžkové péče, pak by pro její pokrytí bylo třeba minimálně 90 takových lůžek (při kalkulované střední době pobytu cca 310 dní ročně, korekce na mortalitu). Při predikci zahrnující demografický vývoj by byla do cca 10 - 15 let potřebná kapacita až cca 200 lůžek.



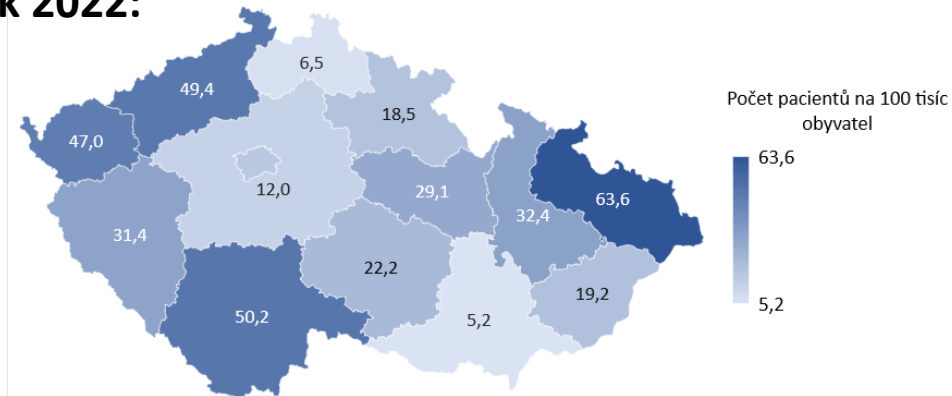
Pokud by do režimu „sociálně zdravotní péče“ přešla i predikovaná potřebná kapacita dlouhodobé ošetrovatelské péče (cca 300 lůžek), pak je predikovaná celková potřeba lůžek v sociálně-zdravotním režimu v Kraji Vysočina cca 500.

Pacienti se sociální službou poskytovanou ve zdravotnických zařízeních lůžkové péče

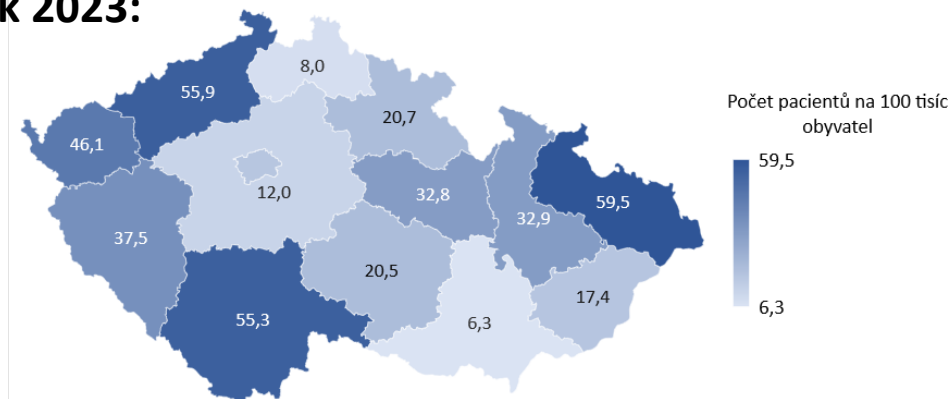
Zdroj: MPSV, pobytové sociální služby; NRHZS

Kraj bydliště pacienta	Rok 2022		Rok 2023	
	Absolutní počet pacientů	Počet pacientů na 100 tisíc obyvatel	Absolutní počet pacientů	Počet pacientů na 100 tisíc obyvatel
Hlavní město Praha	216	16,1	237	17,2
Středočeský kraj	171	12,0	174	12,0
Jihočeský kraj	326	50,2	362	55,3
Plzeňský kraj	188	31,4	229	37,5
Karlovarský kraj	137	47,0	136	46,1
Ústecký kraj	400	49,4	454	55,9
Liberecký kraj	29	6,5	36	8,0
Královéhradecký kraj	102	18,5	115	20,7
Pardubický kraj	153	29,1	174	32,8
Kraj Vysočina	114	22,2	106	20,5
Jihomoravský kraj	63	5,2	77	6,3
Olomoucký kraj	204	32,4	208	32,9
Zlínský kraj	111	19,2	101	17,4
Moravskoslezský kraj	756	63,6	708	59,5
N/A	27	-	37	-
Celkem	2 997	27,9	3 154	29,0

Rok 2022:



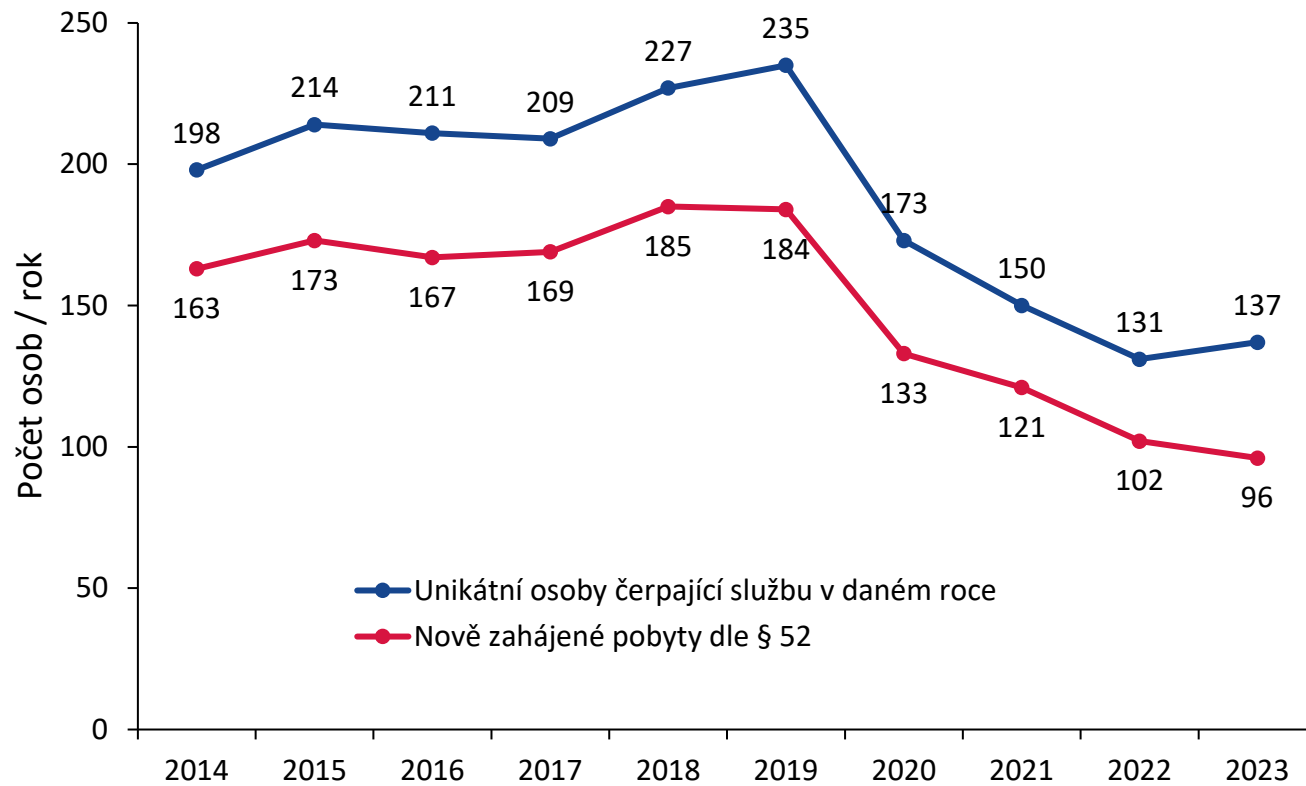
Rok 2023:



Kraj Vysočina: Zdravotnická zařízení lůžkové péče poskytující pobytové sociální služby (§ 52)

Zdroj: MPSV, pobytové sociální služby

Počet nově zahájených pobytů a počet unikátních osob čerpajících v letech 2014–2023 pobytové sociální služby poskytované ve zdravotnických zařízeních lůžkové péče se sídlem v Kraji Vysočina:



Průměrná délka pobytu

(pobyty zahájené v letech 2014–2023; u neukončených pobytů započteno do 31.12.2023)

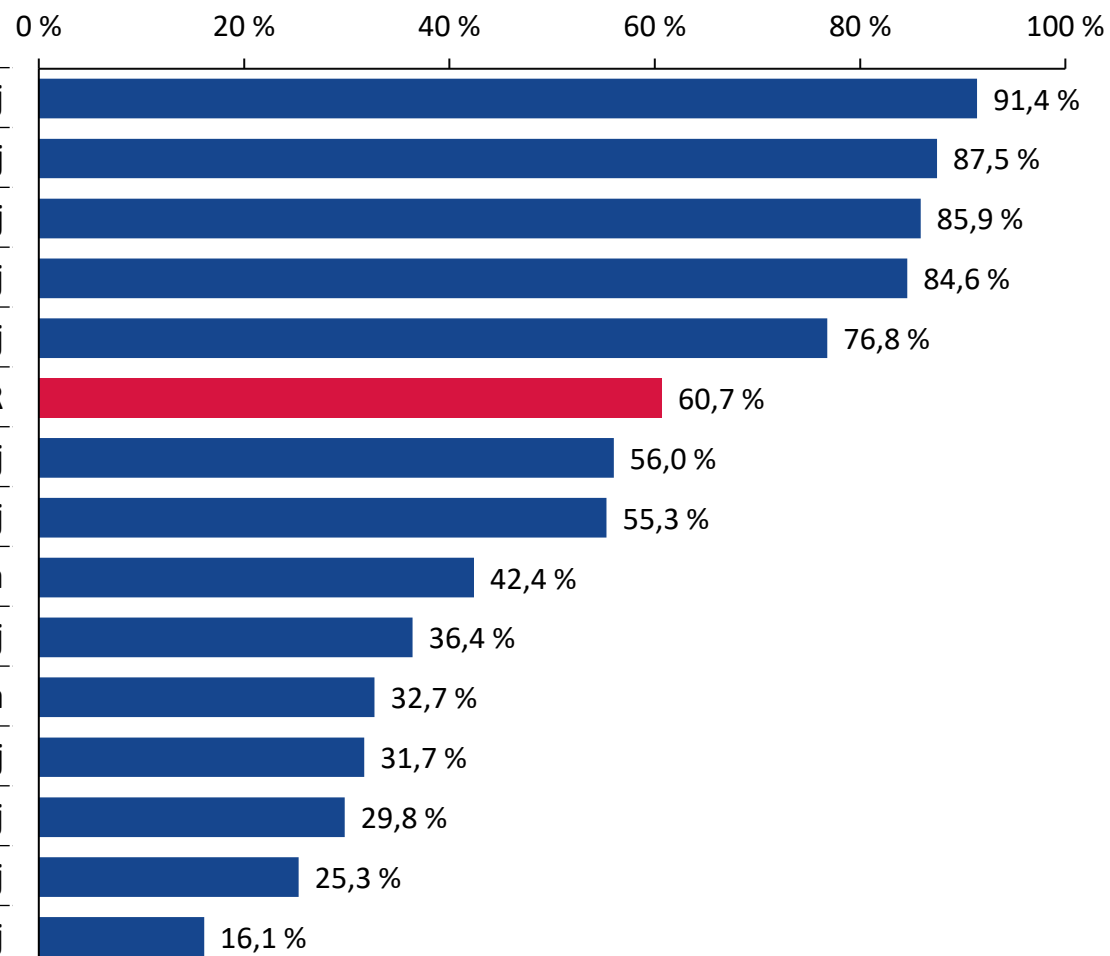
Průměr ± SD	105 ± 137 dní
Medián (IQR)	52 (20–127) dní
1–7 dní	7,8 %
8–14 dní	11,1 %
15–30 dní	16,1 %
1–3 měsíce	31,1 %
4–6 měsíců	16,7 %
7–12 měsíců	10,9 %
1–2 roky	5,8 %
> 2 roky	0,6 %

Počet lůžek a obložnost (§ 52) v roce 2023

Zdroj: MPSV, výkaz V 1-01 + pobytové sociální služby

Počet zařízení (§ 52)	Počet lůžek	Kraj IČO
12	231	Ústecký kraj
10	128	Jihočeský kraj
4	70	Pardubický kraj
14	278	Moravskoslezský kraj
4	110	Olomoucký kraj
124	1738	ČR
10	193	Plzeňský kraj
9	58	Zlínský kraj
8	94	Kraj Vysočina
8	53	Jihomoravský kraj
11	119	Hlavní město Praha
5	94	Královéhradecký kraj
17	214	Středočeský kraj
7	59	Karlovarský kraj
5	37	Liberecký kraj

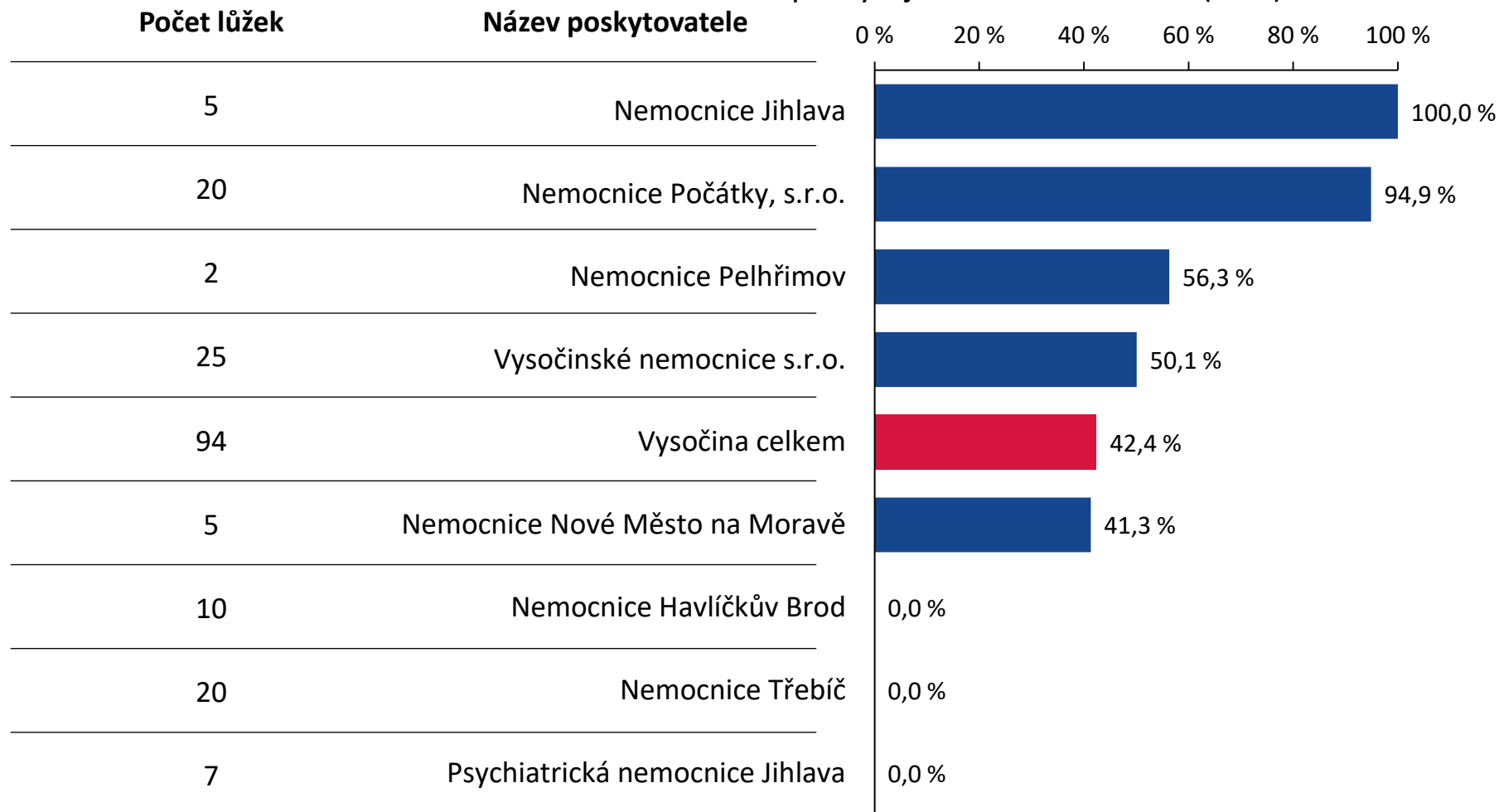
Obložnost ve zdravotnických zařízeních lůžkové péče poskytujících sociální službu (§ 52) v roce 2022



Počet lůžek a obložnost (§ 52) v Kraji Vysočina v roce 2023

Zdroj: MPSV, výkaz V 1-01 + pobytové sociální služby

Obložnost ve zdravotnických zařízeních lůžkové péče poskytujících sociální službu (§ 52) v roce 2022

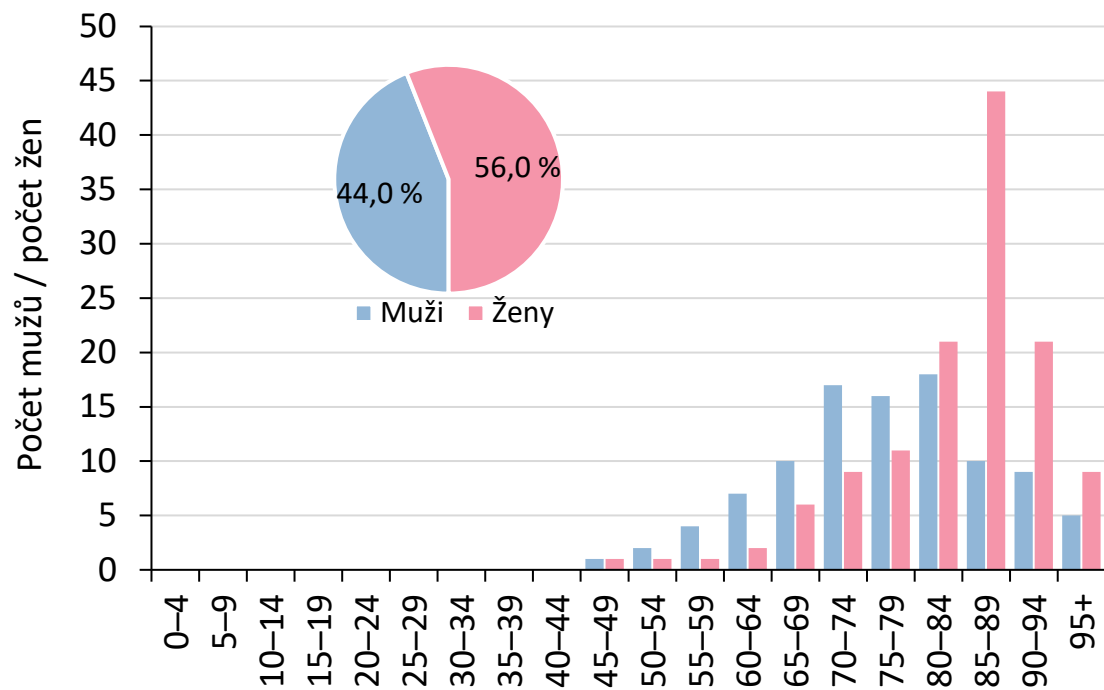


Kraj Vysočina: Pacienti se sociální službou poskytovanou ve zdravotnických zařízeních lůžkové péče

Zdroj: MPSV, pobytové sociální služby, příspěvek na péči + stupeň závislosti; NRHZS

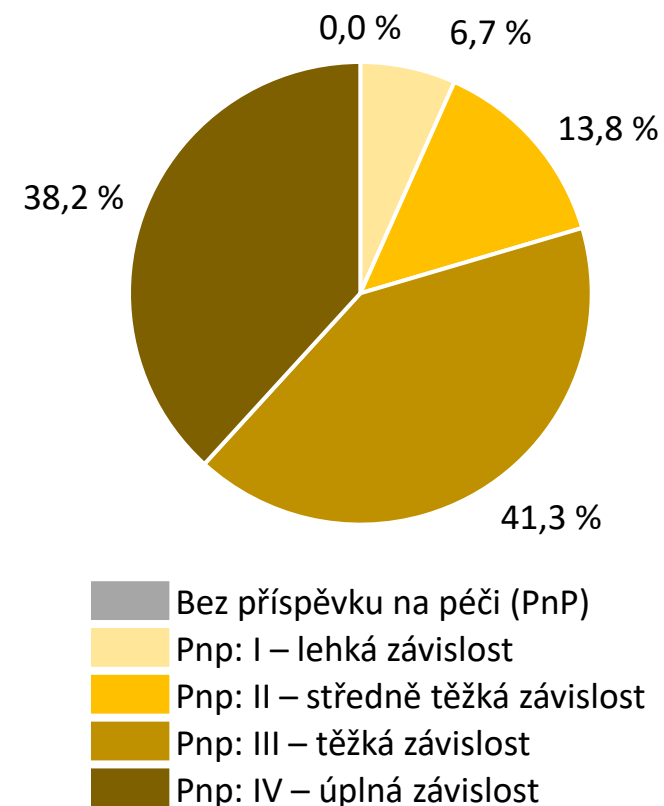
Demografická struktura (N = 225*):

Věk	Počet	Průměr (SD)	Medián (IQR)
Muži	99	76,8 (11,1)	77 (70; 84)
Ženy	126	83,6 (9,2)	86 (80; 89)
Celkem	225	80,6 (10,6)	83 (74; 88)



Příspěvek na péči (N = 225*):

Uveden je nejvyšší stupeň závislosti zaznamenaný v průběhu trvání pobytové sociální služby.

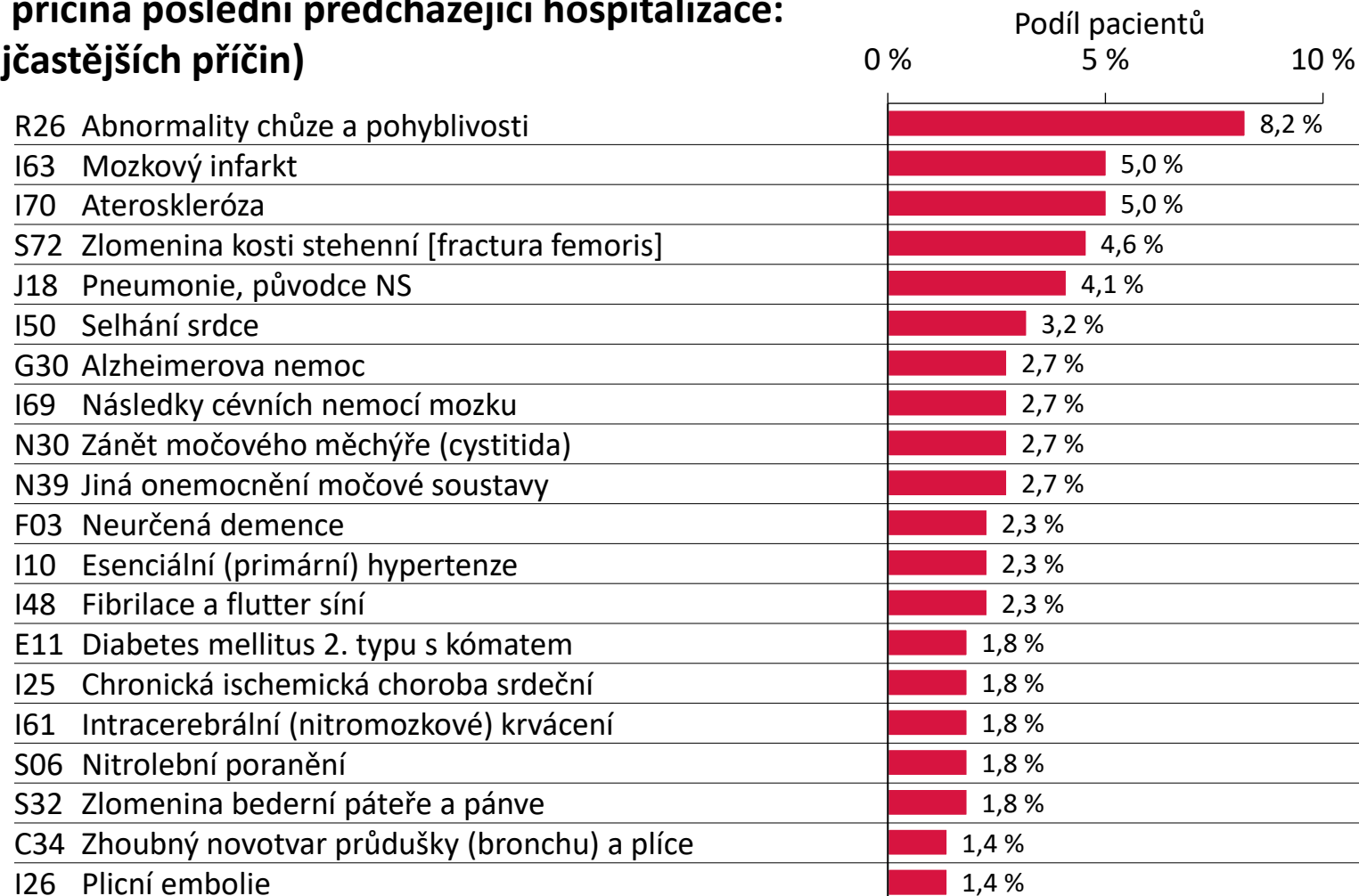


*Souhrnný počet unikátních pacientů v letech 2022–2023.

Kraj Vysočina: Pacienti se sociální službou poskytovanou ve zdravotnických zařízeních lůžkové péče

Zdroj: MPSV, pobytové sociální služby; NRHZS

Hlavní příčina poslední předcházející hospitalizace: (20 nejčastějších příčin)



Nejčastější příčinou poslední předcházející hospitalizace jsou nemoci oběhové soustavy (29 %), úrazy (13 %) a novotvary (11 %).

Hlavní příčina hospitalizace byla hodnocena pouze u 219 pacientů (97 % z 225 v letech 2022–2023), u nichž byl zjištěn pobyt na lůžku akutní nebo následné péče bezprostředně před zahájením sociální služby.

Kraj Vysočina: Pacienti se sociální službou poskytovanou ve zdravotnických zařízeních lůžkové péče

Zdroj: MPSV, pobytové sociální služby; NRHZS

Zdravotní služby čerpané v průběhu trvání sociální služby poskytované ve zdravotnických zařízeních lůžkové péče v letech 2022–2023 (N = 225*):

100 % = unikátní osoby čerpající sociální službu v roce 2022 a/nebo 2023.

	% pacientů	Pokud ano, počet dní za 1 pobyt – medián (IQR)
Hospitalizace na lůžku následné péče	27,6 %	31 (19–53)
Hospitalizace na lůžku akutní péče	8,4 %	9 (7–10)

	% pacientů	Pokud ano, počet kontaktů za 1 pobyt – medián (IQR)
Jakákoliv ambulantní péče	90,2 %	64 (22–168)
Odbornost 001, 002 (praktický lékař)	4,4 %	1 (1–1)
Odbornost 004 (zvláštní ambulantní péče u poskytovatelů lůžkové péče)	80,4 %	81 (27–181)
Odbornost 913 (všeobecná sestra v sociálních službách)	1,3 %	1 (1–1)
Odbornost 925 (domácí zdravotní péče)	0,0 %	-
Odbornost 926 (domácí paliativní péče o pacienta v terminálním stavu)	0,0 %	-

*Souhrnný počet unikátních pacientů v letech 2022–2023.

Kraj Vysočina: Pacienti se sociální službou poskytovanou ve zdravotnických zařízeních lůžkové péče

Zdroj: MPSV, pobytové sociální služby; NRHZS

Ukončení sociální služby poskytované ve zdravotnických zařízeních lůžkové péče v letech 2022–2023 (N = 225):

100 % = unikátní osoby čerpající sociální službu v roce 2022 a/nebo 2023.

	Počet pacientů (n), % z N	Zdravotní péče čerpaná v 1. měsíci po propuštění (% z n)			
		Hospitalizace – akutní péče	Hospitalizace – následná péče	Odbornost 913	Odbornost 925/926
Sociální služba trvá (k 31. 12. 2023)	107 (47,6 %)	-	-	-	-
Úmrtí pacienta	57 (25,3 %)	-	-	-	-
Přesun do jiné sociální pobytové služby	51 (22,7 %)	2,0 %	11,8 %	72,5 %	0,0 %
– domovy pro seniory	34 (15,1 %)	2,9 %	11,8 %	67,6 %	-
– domovy se zvláštním režimem	17 (7,6 %)	0,0 %	11,8 %	82,4 %	-
Zahájen hospitalizační pobyt	6 (2,7 %)	16,7 %	100,0 %	-	16,7 %
– LDN	5 (2,2 %)	20,0 %	100,0 %	-	20,0 %
– nemocnice následné (ošetřovatelské) péče	1 (0,4 %)	-	100,0 %	-	-
Domů / soukromé zařízení (nezjištěn důvod ukončení)	4 (1,8 %)	25,0 %	-	25,0 %	-

HOSPITALIZAČNÍ PÉČE DLE STUPNĚ ZÁVISLOSTI PACIENTA

Informační systém: analýza dat sociálně zdravotního pomezí

Počet akutních hospitalizačních případů dle příspěvku na péči + stupně závislosti

Zdroj: NRHZS, hospitalizační pobyty na lůžku akutní péče; MPSV, příspěvek na péči + stupeň závislosti

Příspěvek na péči a stupeň závislosti je vyhodnocen k datu zahájení hospitalizačního případu na lůžku akutní péče.

Hospitalizační případy v ČR:

Rok ukončení HP	Celkem	Bez PnP	PnP, stupeň 1	PnP, stupeň 2	PnP, stupeň 3	PnP, stupeň 4
2015	1 992 890 (100 %)	1 770 035 (88,8 %)	60 917 (3,0 %)	72 011 (3,6 %)	56 677 (2,8 %)	33 250 (1,7 %)
2016	1 980 183 (100 %)	1 755 372 (88,6 %)	59 103 (3,0 %)	72 760 (3,7 %)	58 904 (3,0 %)	34 044 (1,7 %)
2017	1 952 513 (100 %)	1 726 723 (88,4 %)	57 852 (2,9 %)	72 731 (3,7 %)	60 214 (3,1 %)	34 993 (1,8 %)
2018	1 933 478 (100 %)	1 707 024 (88,3 %)	56 338 (2,9 %)	72 886 (3,8 %)	61 150 (3,2 %)	36 080 (1,9 %)
2019	1 922 503 (100 %)	1 695 722 (88,2 %)	54 838 (2,8 %)	71 844 (3,7 %)	62 740 (3,3 %)	37 359 (1,9 %)
2020	1 650 133 (100 %)	1 448 254 (87,8 %)	45 457 (2,7 %)	62 482 (3,8 %)	59 129 (3,6 %)	34 811 (2,1 %)
2021	1 659 211 (100 %)	1 465 865 (88,3 %)	43 499 (2,6 %)	59 443 (3,6 %)	57 923 (3,5 %)	32 481 (2,0 %)
2022	1 802 333 (100 %)	1 591 252 (88,3 %)	46 545 (2,6 %)	64 260 (3,6 %)	64 167 (3,6 %)	36 109 (2,0 %)
2023	1 783 717 (100 %)	1 575 810 (88,3 %)	47 093 (2,6 %)	62 857 (3,5 %)	63 159 (3,5 %)	34 798 (2,0 %)

Hospitalizační případy v Kraji Vysočina:

Rok ukončení HP	Celkem	Bez PnP	PnP, stupeň 1	PnP, stupeň 2	PnP, stupeň 3	PnP, stupeň 4
2015	94 487 (100 %)	83 065 (87,9 %)	2 960 (3,1 %)	3 615 (3,8 %)	2 959 (3,1 %)	1 888 (2,0 %)
2016	93 223 (100 %)	81 905 (87,9 %)	2 684 (2,9 %)	3 602 (3,9 %)	3 120 (3,3 %)	1 912 (2,1 %)
2017	92 061 (100 %)	80 406 (87,3 %)	2 620 (2,8 %)	3 721 (4,0 %)	3 361 (3,7 %)	1 953 (2,1 %)
2018	91 134 (100 %)	79 809 (87,6 %)	2 443 (2,7 %)	3 577 (3,9 %)	3 283 (3,6 %)	2 022 (2,2 %)
2019	92 115 (100 %)	80 329 (87,2 %)	2 599 (2,8 %)	3 671 (4,0 %)	3 373 (3,7 %)	2 143 (2,3 %)
2020	77 113 (100 %)	67 019 (86,9 %)	2 024 (2,6 %)	2 998 (3,9 %)	3 191 (4,1 %)	1 881 (2,4 %)
2021	75 293 (100 %)	65 659 (87,2 %)	1 882 (2,5 %)	2 845 (3,8 %)	3 107 (4,1 %)	1 800 (2,4 %)
2022	84 379 (100 %)	73 512 (87,1 %)	2 129 (2,5 %)	3 024 (3,6 %)	3 637 (4,3 %)	2 077 (2,5 %)
2023	83 899 (100 %)	73 067 (87,1 %)	2 217 (2,6 %)	3 043 (3,6 %)	3 527 (4,2 %)	2 045 (2,4 %)

Způsob zahájení hospitalizace dle příspěvku na péči + stupně závislosti v roce 2023

Zdroj: NRHZS, hospitalizační pobyty na lůžku akutní péče; MPSV, příspěvek na péči + stupeň závislosti

Příspěvek na péči a stupeň závislosti je vyhodnocen k datu zahájení hospitalizačního případu na lůžku akutní péče.

Hospitalizační případy v ČR:

Způsob zahájení HP	Celkem	Bez PnP	PnP, stupeň 1	PnP, stupeň 2	PnP, stupeň 3	PnP, stupeň 4
Narození v nemocnici	88 250 (4,9 %)	88 248 (5,6 %)	1 (0,0 %)	1 (0,0 %)	-	-
Praktický lékař	137 284 (7,7 %)	119 784 (7,6 %)	3 851 (8,2 %)	5 209 (8,3 %)	5 330 (8,4 %)	3 110 (8,9 %)
Jiný ošetřující lékař (amb. spec.)	1 004 145 (56,3 %)	912 340 (57,9 %)	23 328 (49,5 %)	29 683 (47,2 %)	26 694 (42,3 %)	12 100 (34,8 %)
Lékař LSPP	35 982 (2,0 %)	32 107 (2,0 %)	909 (1,9 %)	1 207 (1,9 %)	1 114 (1,8 %)	645 (1,9 %)
Lékař RZP	268 106 (15,0 %)	196 101 (12,4 %)	13 254 (28,1 %)	19 649 (31,3 %)	23 545 (37,3 %)	15 557 (44,7 %)
Jiné zařízení (překlad)	68 668 (3,8 %)	59 101 (3,8 %)	2 333 (5,0 %)	2 945 (4,7 %)	2 796 (4,4 %)	1 493 (4,3 %)
Jiné oddělení téhož zařízení	31 625 (1,8 %)	28 339 (1,8 %)	982 (2,1 %)	1 113 (1,8 %)	853 (1,4 %)	338 (1,0 %)
Bez doporučení lékaře	149 007 (8,4 %)	139 267 (8,8 %)	2 420 (5,1 %)	3 024 (4,8 %)	2 783 (4,4 %)	1 513 (4,3 %)
Celkem	1 783 717 (100 %)	1 575 810 (100 %)	47 093 (100 %)	62 857 (100 %)	63 159 (100 %)	34 798 (100 %)

Hospitalizační případy v Kraji Vysočina:

Způsob zahájení HP	Celkem	Bez PnP	PnP, stupeň 1	PnP, stupeň 2	PnP, stupeň 3	PnP, stupeň 4
Narození v nemocnici	4 381 (5,2 %)	4 381 (6,0 %)	-	-	-	-
Praktický lékař	4 718 (5,6 %)	4 035 (5,5 %)	137 (6,2 %)	182 (6,0 %)	236 (6,7 %)	128 (6,3 %)
Jiný ošetřující lékař (amb. spec.)	47 861 (57,0 %)	42 964 (58,8 %)	1 151 (51,9 %)	1 413 (46,4 %)	1 508 (42,8 %)	825 (40,3 %)
Lékař LSPP	1 790 (2,1 %)	1 663 (2,3 %)	35 (1,6 %)	45 (1,5 %)	38 (1,1 %)	9 (0,4 %)
Lékař RZP	14 350 (17,1 %)	10 090 (13,8 %)	666 (30,0 %)	1 136 (37,3 %)	1 500 (42,5 %)	958 (46,8 %)
Jiné zařízení (překlad)	2 245 (2,7 %)	1 938 (2,7 %)	77 (3,5 %)	94 (3,1 %)	79 (2,2 %)	57 (2,8 %)
Jiné oddělení téhož zařízení	1 407 (1,7 %)	1 307 (1,8 %)	44 (2,0 %)	33 (1,1 %)	18 (0,5 %)	5 (0,2 %)
Bez doporučení lékaře	7 112 (8,5 %)	6 659 (9,1 %)	106 (4,8 %)	140 (4,6 %)	145 (4,1 %)	62 (3,0 %)
Celkem	83 899 (100 %)	73 067 (100 %)	2 217 (100 %)	3 043 (100 %)	3 527 (100 %)	2 045 (100 %)

Příčina hospitalizace u pacientů se stupněm závislosti 3–4 v roce 2023

Zdroj: NRHZS, hospitalizační pobyty na lůžku akutní péče; MPSV, příspěvek na péči + stupeň závislosti

Hlavní příčina hospitalizace, kapitoly MKN-10	Hospitalizace celkem		Terapeutické hospitalizace bez kritického výkonu	
	ČR	Kraj Vysočina	ČR	Kraj Vysočina
I. Některé infekční a parazitární nemoci	5 498 (5,6%)	427 (7,7 %)	5 202 (6,8 %)	411 (8,9 %)
II. Novotvary	6 828 (7,0 %)	303 (5,4 %)	3 563 (4,7 %)	170 (3,7 %)
III. Nemoci krve a krvetvorných orgánů, poruchy mechanismu imunity	2 228 (2,3 %)	77 (1,4 %)	2 090 (2,7 %)	76 (1,7 %)
IV. Nemoci endokrinní, výživy a přeměny látek	4 448 (4,5 %)	213 (3,8 %)	4 397 (5,8 %)	212 (4,6 %)
V. Poruchy duševní a poruchy chování	1 935 (2,0 %)	85 (1,5 %)	1 870 (2,4 %)	83 (1,8 %)
VI. Nemoci nervové soustavy	4 828 (4,9 %)	188 (3,4 %)	4 197 (5,5 %)	185 (4,0 %)
VII. Nemoci oka a očních adnex	742 (0,8 %)	50 (0,9 %)	168 (0,2 %)	21 (0,5 %)
VIII. Nemoci ucha a bradavkového výběžku	229 (0,2 %)	16 (0,3 %)	184 (0,2 %)	14 (0,3 %)
IX. Nemoci oběhové soustavy	15 859 (16,2 %)	908 (16,3 %)	12 270 (16,0 %)	785 (17,1 %)
X. Nemoci dýchací soustavy	14 895 (15,2 %)	861 (15,5 %)	14 624 (19,1 %)	853 (18,6 %)
XI. Nemoci trávicí soustavy	9 005 (9,2 %)	524 (9,4 %)	6 039 (7,9 %)	370 (8,1 %)
XII. Nemoci kůže a podkožního vaziva	1 630 (1,7 %)	114 (2,0 %)	1 097 (1,4 %)	79 (1,7 %)
XIII. Nemoci svalové a kosterní soustavy a pojivové tkáně	2 388 (2,4 %)	132 (2,4 %)	1 603 (2,1 %)	96 (2,1 %)
XIV. Nemoci močové a pohlavní soustavy	13 187 (13,5 %)	868 (15,6 %)	10 929 (14,3 %)	730 (15,9 %)
XV. Těhotenství, porod a šestinedělí	35 (0,0 %)	1 (0,0 %)	6 (0,0 %)	1 (0,0 %)
XVII. Vrozené vady, deformace a chromozomální abnormality	303 (0,3 %)	2 (0,0 %)	148 (0,2 %)	1 (0,0 %)
XVIII. Příznaky, znaky a abnormální klinické a laboratorní nálezy	2 702 (2,8 %)	193 (3,5 %)	2 522 (3,3 %)	187 (4,1 %)
XIX. Poranění, otravy a některé jiné následky vnějších příčin	8 467 (8,6 %)	527 (9,5 %)	4 822 (6,3 %)	313 (6,8 %)
XXI. Faktory ovlivňující zdravotní stav a kontakt se zdrav. službami	2 423 (2,5 %)	65 (1,2 %)	653 (0,9 %)	6 (0,1 %)
XXII. Kódy pro speciální účely	327 (0,3 %)	18 (0,3 %)	83 (0,1 %)	3 (0,1 %)
Celkem	97 957 (100 %)	5 572 (100,0 %)	76 467 (100 %)	4 596 (100,0 %)

VYS: Detailní příčina hospitalizace u pacientů se stupněm závislosti 3–4 v roce 2023

Zdroj: NRHZS, hospitalizační pobyty na lůžku akutní péče; MPSV, příspěvek na péči + stupeň závislosti

Hodnocena je hlavní příčina hospitalizace na úrovni 3 znaků dle MKN-10 u **terapeutických hospitalizací bez kritického výkonu** u pacientů se stupněm závislosti 3 nebo 4 hospitalizovaných **v nemocnicích v Kraji Vysočina** (N = 4 596 v roce 2023). Příspěvek na péči a stupeň závislosti je vyhodnocen k datu zahájení hospitalizačního případu na lůžku akutní péče.

MKN-10	Název diagnózy	%
I50	Selhání srdce	6,5 %
J18	Pneumonie, původce NS	6,2 %
I63	Mozkový infarkt	3,2 %
E86	Snížení objemu plazmy nebo extracelulární tekutiny	2,5 %
J20	Akutní zánět průdušek [bronchitis acuta]	2,5 %
N30	Zánět močového měchýře (cystitida)	2,5 %
A41	Jiná sepsy	2,3 %
J06	Akutní infekce horních dýchacích cest	2,2 %
S06	Nitrolební poranění	1,9 %
N17	Akutní selhání ledvin	1,7 %
G40	Epilepsie - padoucnice	1,7 %
K59	Jiné funkční střevní poruchy	1,5 %
B34	Virová onemocnění neurčené lokalizace	1,4 %
J44	Jiná chronická obstrukční plicní nemoc	1,4 %
I26	Plicní embolie	1,3 %

MKN-10	Název diagnózy	%
J12	Virový zánět plic (pneumonie) nezařazený jinde	1,3 %
A09	Jiná gastroenteritida a kolitida infekčního a NS původu	1,1 %
I48	Fibrilace a flutter síní	1,1 %
A46	Růže – erysipel	1,1 %
A49	Bakteriální infekce neurčené lokalizace	1,1 %
J96	Respirační selhání nezařazené jinde	1,0 %
M54	Dorzalgie	1,0 %
E11	Diabetes mellitus 2. typu	1,0 %
J10	Chřipka způsobená identifikovaným sezónním virem	1,0 %
S32	Zlomenina bederní páteře a pánve	0,9 %
K92	Jiné nemoci trávicí soustavy	0,9 %
K80	Žlučové kameny [cholelithiasis]	0,8 %
R10	Břišní a pánevní bolest	0,8 %
A04	Jiná bakteriální střevní infekce	0,8 %
K30	Funkční dyspepsie	0,7 %

PŘÍLOHA

CHARAKTERISTIKY KLIENTŮ POBYTOVÝCH SOCIÁLNÍCH SLUŽEB

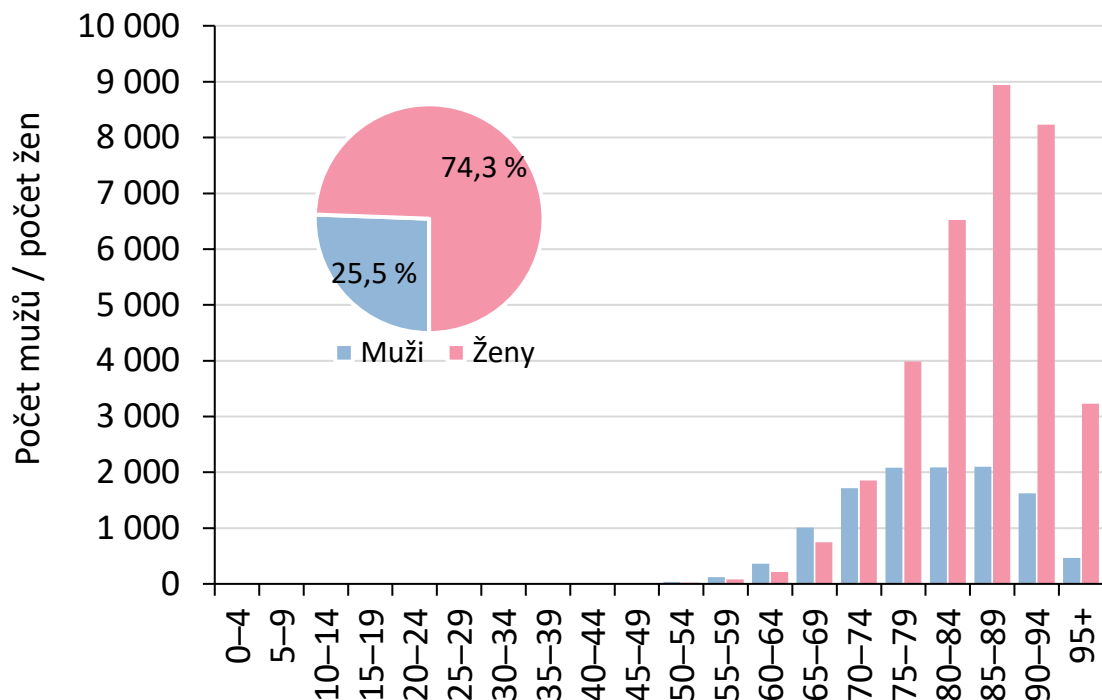
Informační systém: analýza dat sociálně zdravotního pomezí

1a) Domovy pro seniory: struktura klientů v roce 2022

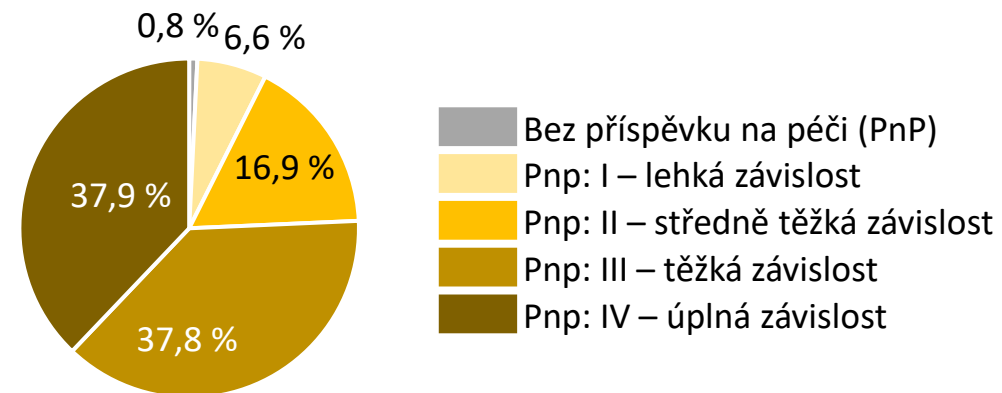
Zdroj: MPSV, pobytové sociální služby + příspěvek na péči včetně stupně závislosti; NRHZS

Demografická struktura:

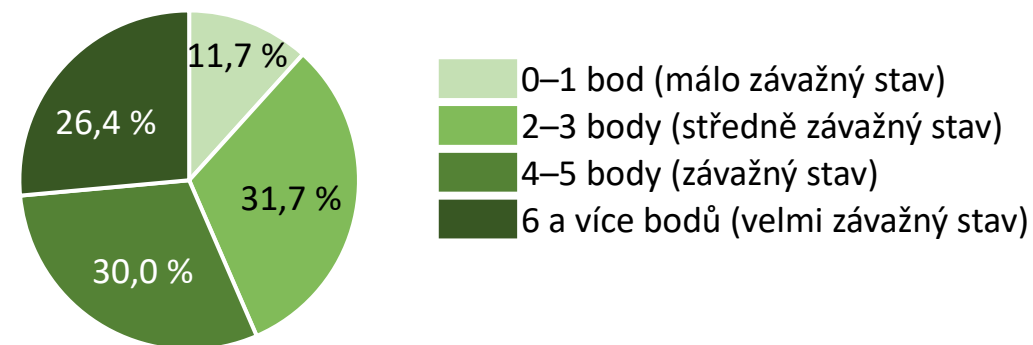
Věk	N (%)	Průměr (SD)	Medián (IQR)
Muži	11 631 (25,5 %)	80 ± 9	81 (74–88)
Ženy	33 840 (74,3 %)	86 ± 8	87 (81–91)
Celkem	45 573 (100 %)	84 ± 8	85 (79–90)



Příspěvek na péči + stupeň závislosti:



Polymorbidita – komorbidity index (DCCI):

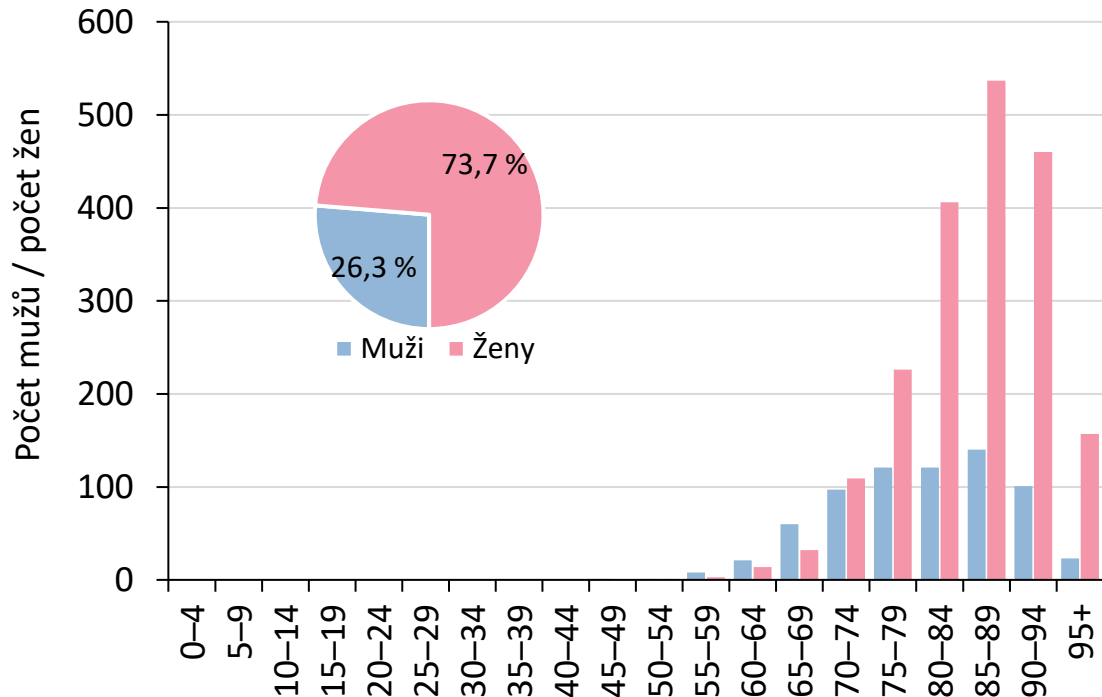


1b) Domovy pro seniory: struktura klientů s bydlištěm v kraji Vysočina v roce 2022

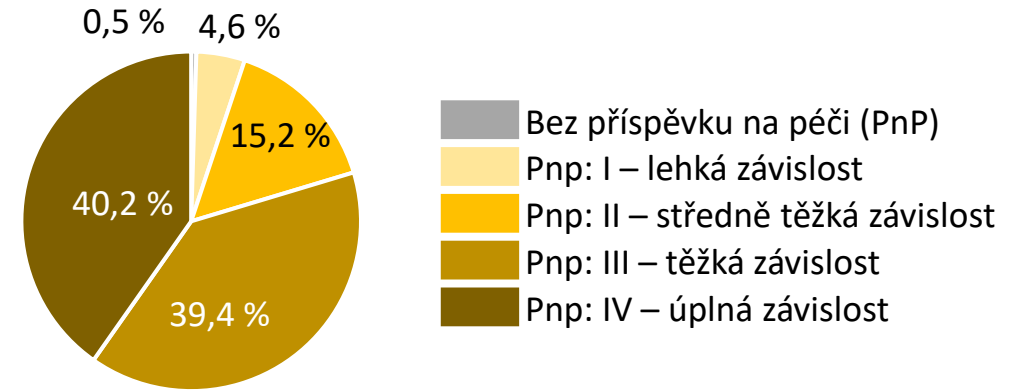
Zdroj: MPSV, pobytové sociální služby + příspěvek na péči včetně stupně závislosti; NRHZS

Demografická struktura:

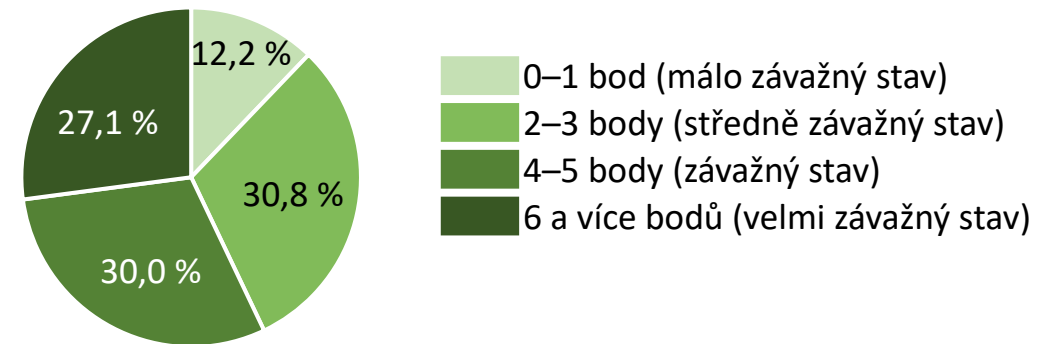
Věk	N (%)	Průměr (SD)	Medián (IQR)
Muži	694 (26.3%)	80 ± 9	81 (74-88)
Ženy	1 945 (73.7%)	85 ± 7	86 (81-91)
Celkem	2 639 (100.0%)	84 ± 8	85 (79-90)



Příspěvek na péči + stupeň závislosti:



Polymorbidita – komorbidity index (DCCI):

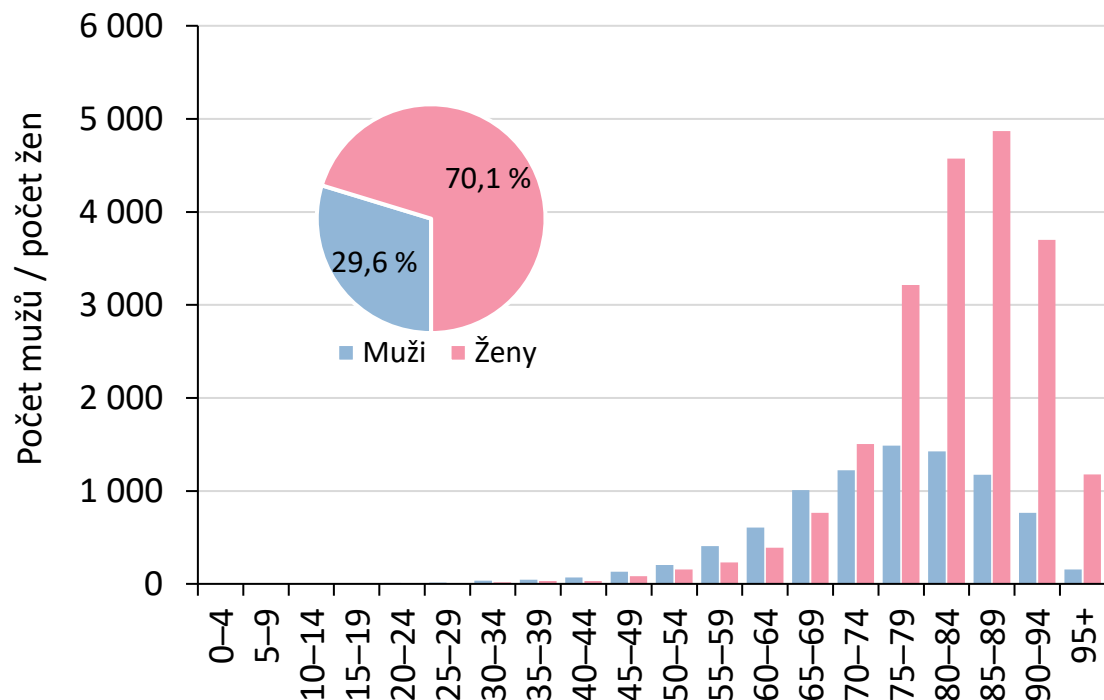


2) Domovy se zvláštním režimem: struktura klientů v roce 2022

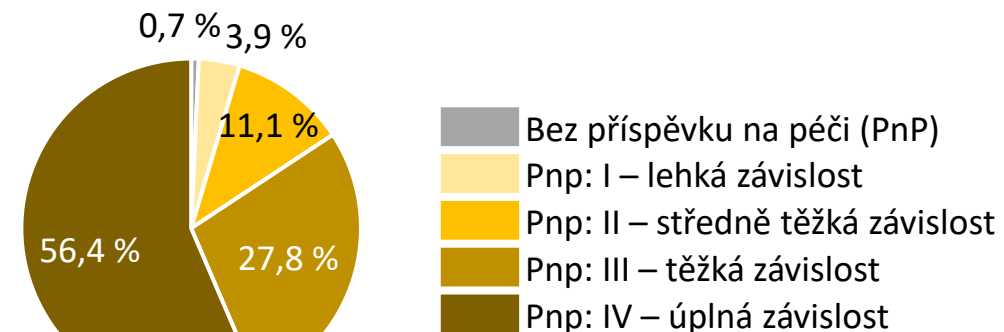
Zdroj: MPSV, pobytové sociální služby + příspěvek na péči včetně stupně závislosti; NRHZS

Demografická struktura:

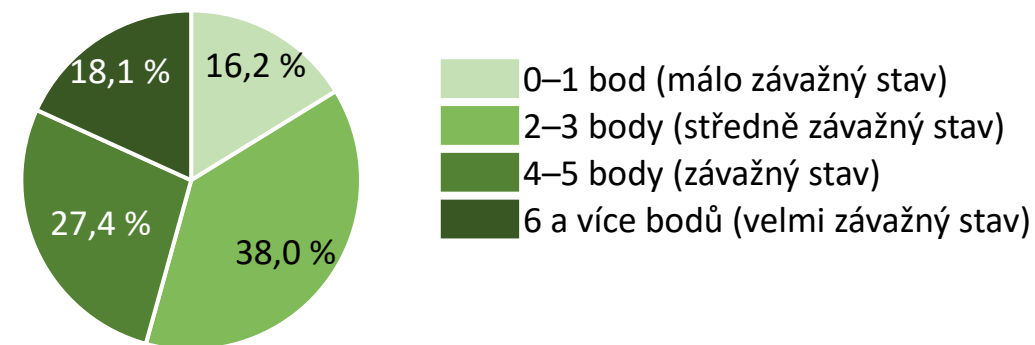
Věk	N (%)	Průměr (SD)	Medián (IQR)
Muži	8 771 (29,6 %)	75 ± 12	77 (68–84)
Ženy	20 753 (70,1 %)	83 ± 9	84 (78–89)
Celkem	29 609 (100 %)	80 ± 11	82 (75–88)



Příspěvek na péči + stupeň závislosti:



Polymorbidita – komorbidity index (DCCI):

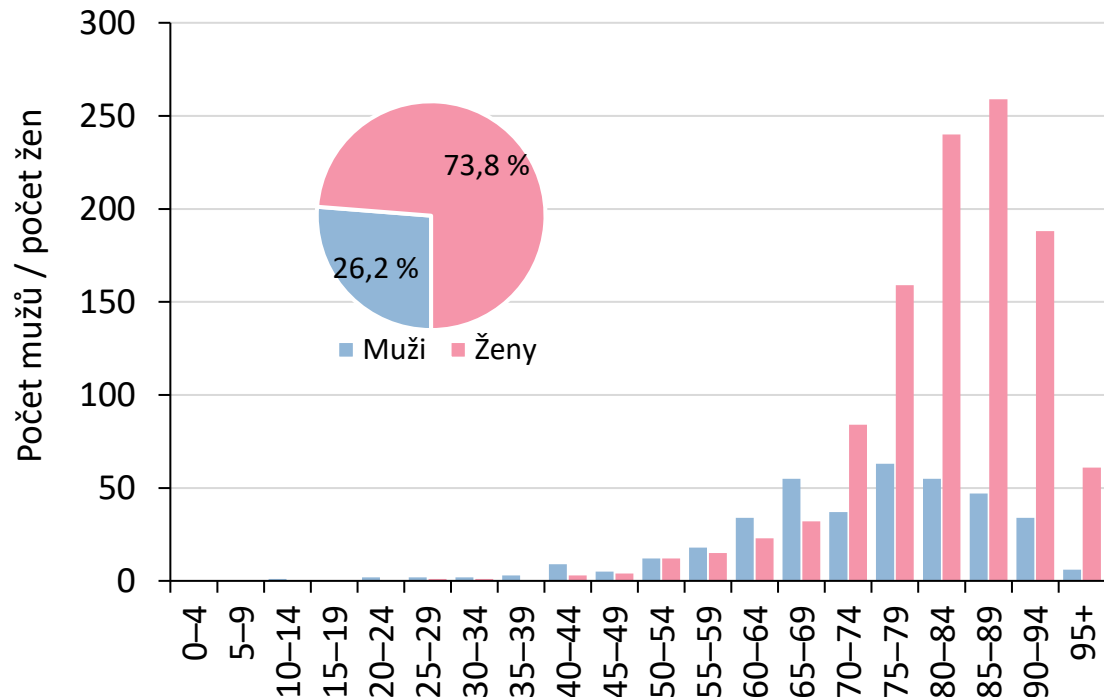


2) Domovy se zvláštním režimem: struktura klientů s bydlištěm v kraji Vysočina v roce 2022

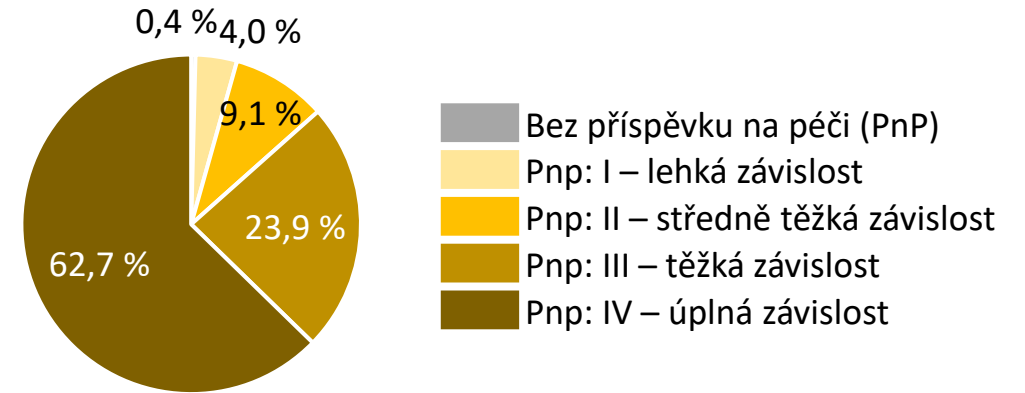
Zdroj: MPSV, pobytové sociální služby + příspěvek na péči včetně stupně závislosti; NRHZS

Demografická struktura:

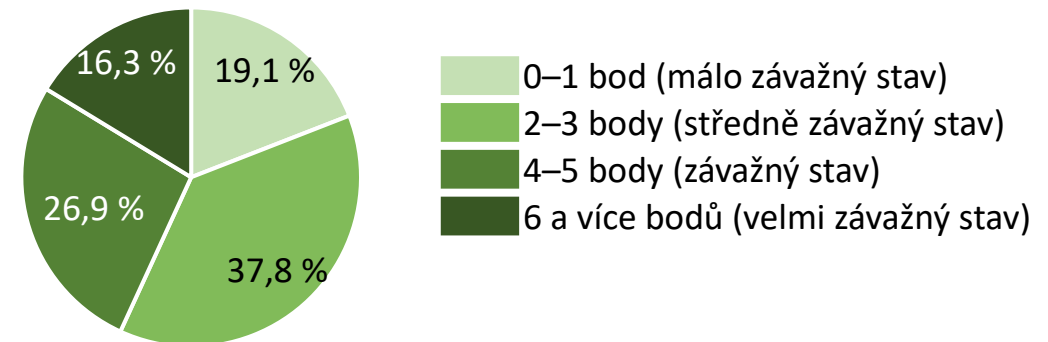
Věk	N (%)	Průměr (SD)	Medián (IQR)
Muži	385 (26.2%)	73 ± 14	76 (65-83)
Ženy	1 082 (73.8%)	82 ± 10	84 (78-89)
Celkem	1 467 (100.0%)	80 ± 12	82 (75-88)



Příspěvek na péči + stupeň závislosti:



Polymorbidita – komorbiditní index (DCCI):

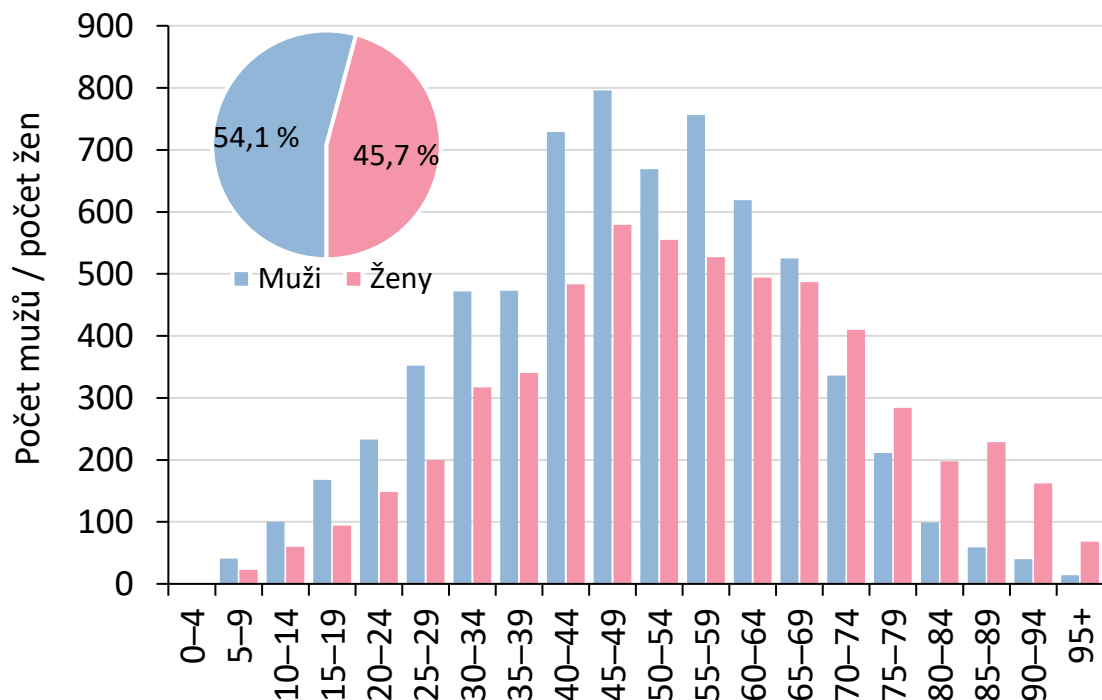


3) Domovy pro osoby se zdravotním postižením: struktura klientů v roce 2022

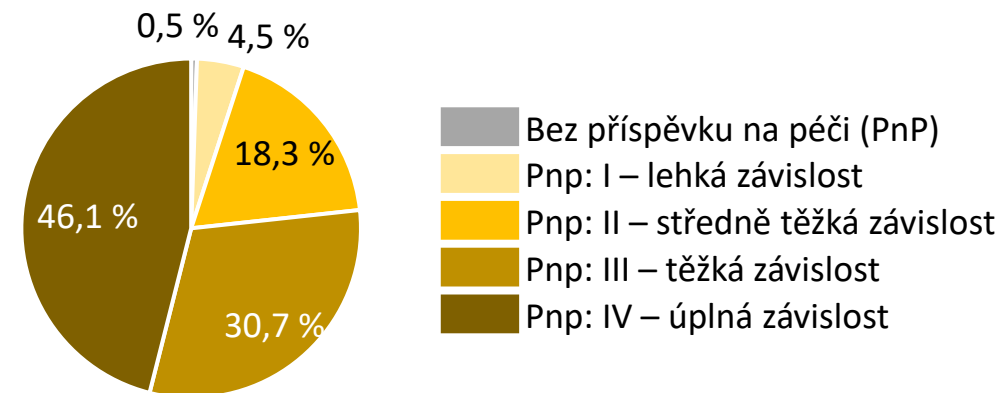
Zdroj: MPSV, pobytové sociální služby + příspěvek na péči včetně stupně závislosti; NRHZS

Demografická struktura:

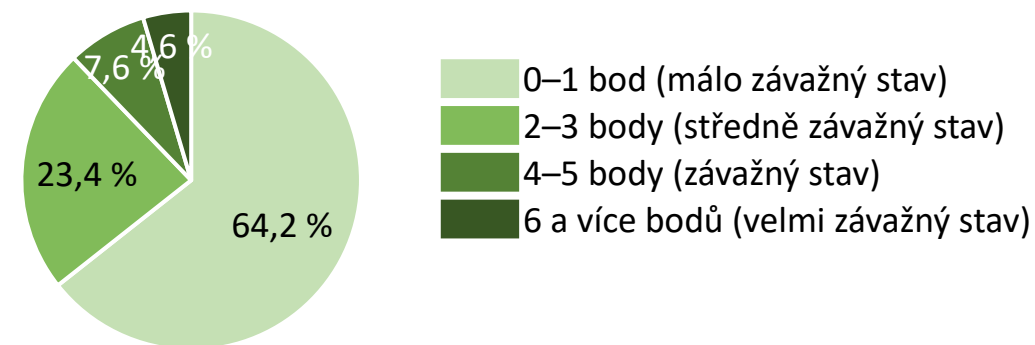
Věk	N (%)	Průměr (SD)	Medián (IQR)
Muži	6 692 (54,1 %)	49 ± 17	49 (38–61)
Ženy	5 659 (45,7 %)	55 ± 19	55 (42–69)
Celkem	12 372 (100 %)	52 ± 18	52 (40–65)



Příspěvek na péči + stupeň závislosti:



Polymorbidita – komorbidity index (DCCI):

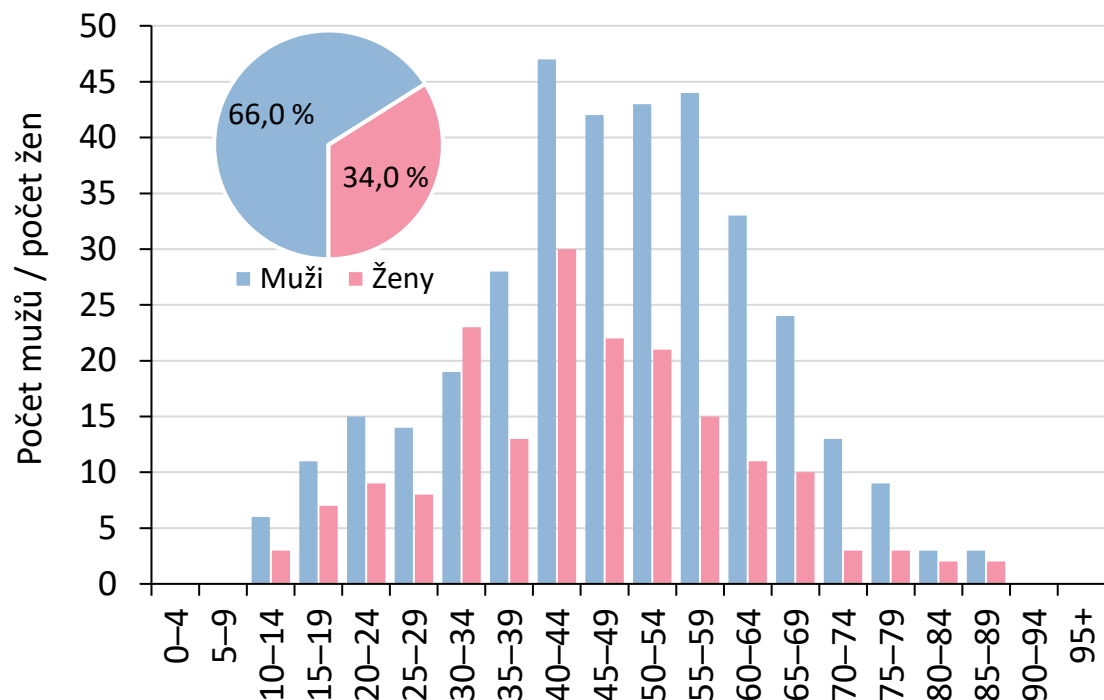


3) Domovy pro osoby se zdravotním postižením: struktura klientů s bydlištěm v kraji Vysočina v roce 2022

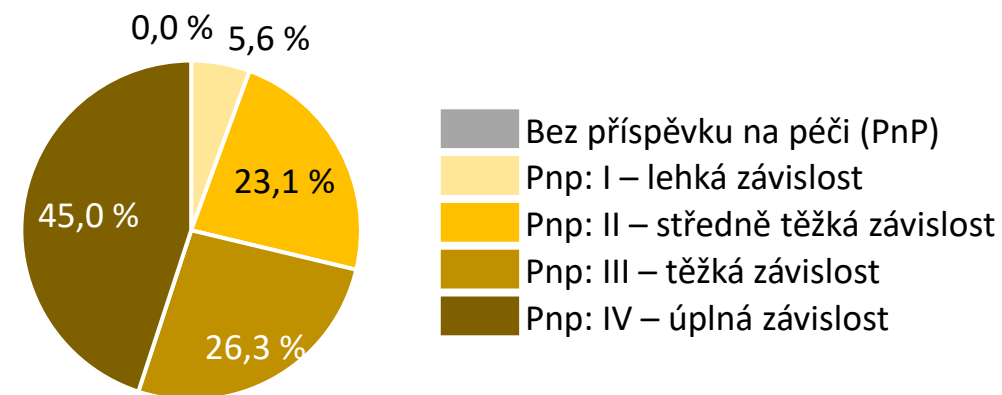
Zdroj: MPSV, pobytové sociální služby + příspěvek na péči včetně stupně závislosti; NRHZS

Demografická struktura:

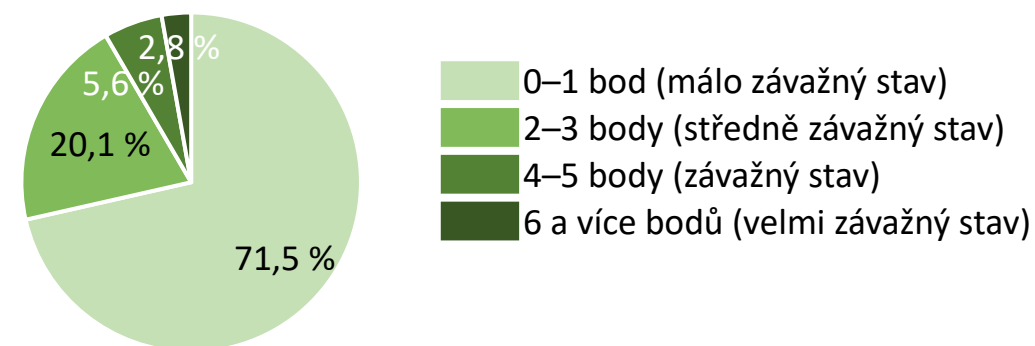
Věk	N (%)	Průměr (SD)	Medián (IQR)
Muži	354 (66.0%)	48 ± 16	49 (39-59)
Ženy	182 (34.0%)	45 ± 16	44 (33-56)
Celkem	536 (100.0%)	47 ± 16	47 (37-58)



Příspěvek na péči + stupeň závislosti:



Polymorbidita – komorbidity index (DCCI):

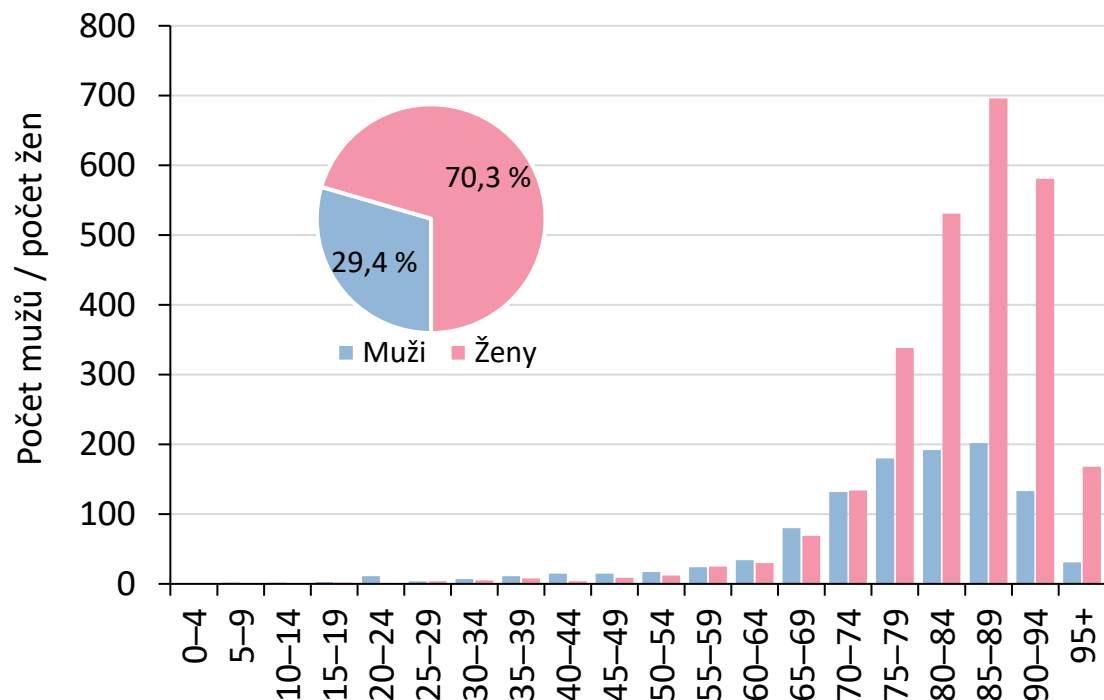


4) Odlehčovací služby: struktura klientů v roce 2022

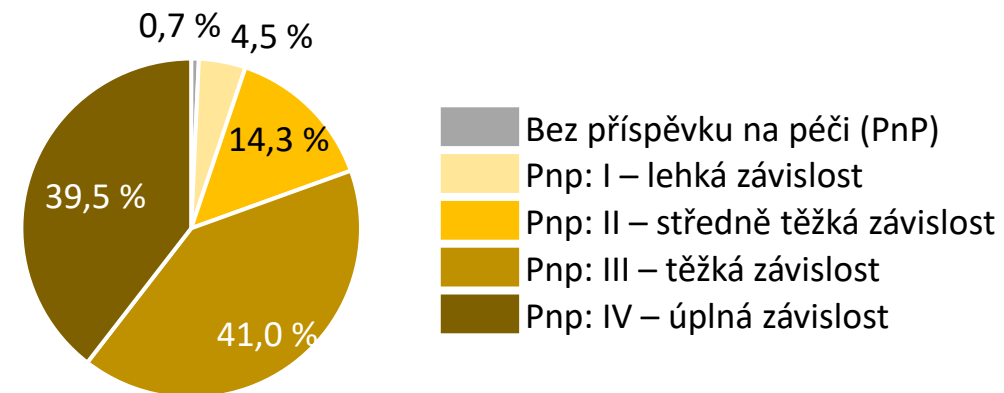
Zdroj: MPSV, pobytové sociální služby + příspěvek na péči včetně stupně závislosti; NRHZS

Demografická struktura:

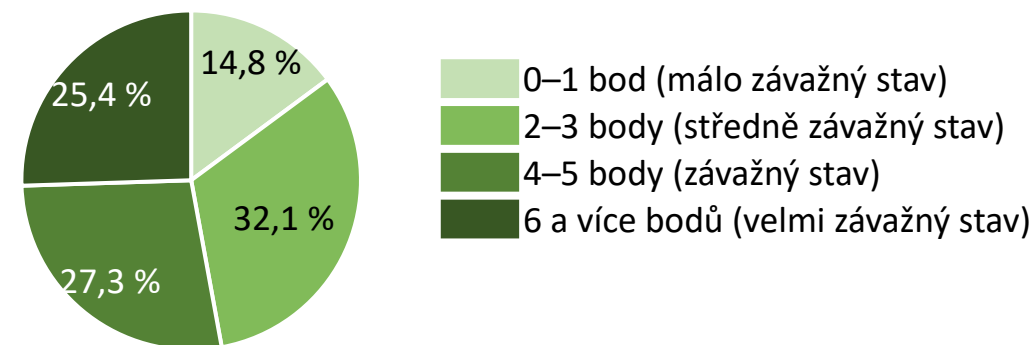
Věk	N (%)	Průměr (SD)	Medián (IQR)
Muži	1 095 (29,4 %)	77 ± 15	80 (72–87)
Ženy	2 618 (70,3 %)	84 ± 10	86 (80–90)
Celkem	3 725 (100 %)	82 ± 12	84 (77–89)



Příspěvek na péči + stupeň závislosti:



Polymorbidita – komorbidity index (DCCI):

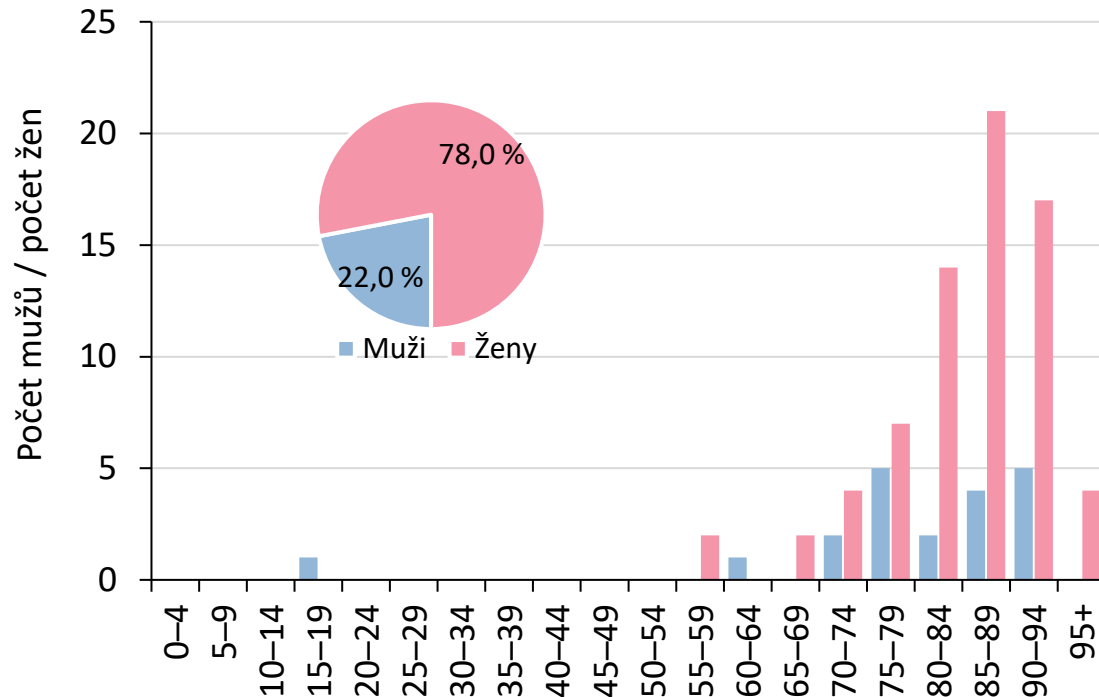


4) Odlehčovací služby: struktura klientů s bydlištěm v kraji Vysočina v roce 2022

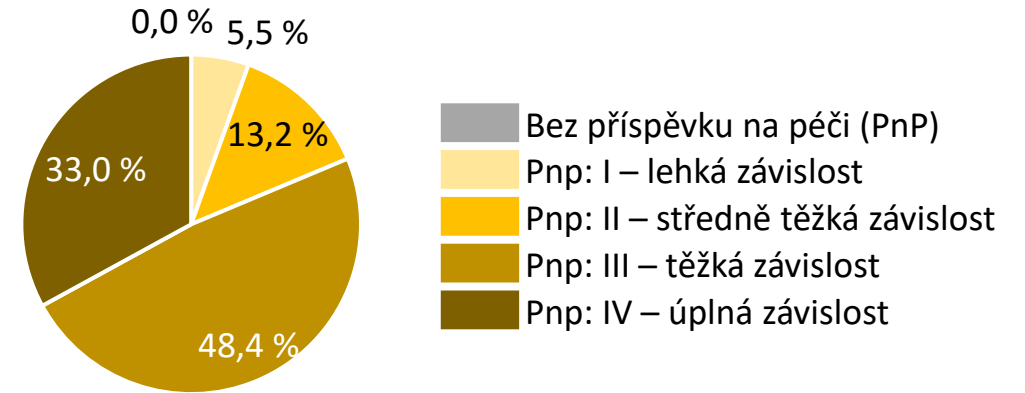
Zdroj: MPSV, pobytové sociální služby + příspěvek na péči včetně stupně závislosti; NRHZS

Demografická struktura:

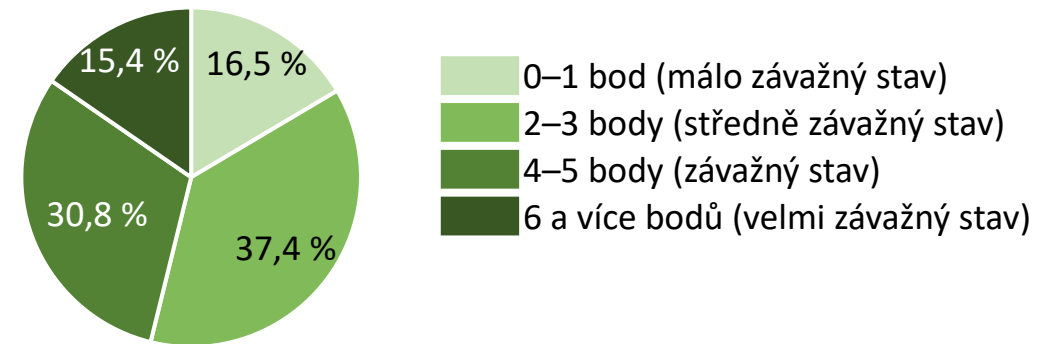
Věk	N (%)	Průměr (SD)	Medián (IQR)
Muži	20 (22.0%)	79 ± 17	81 (76-89)
Ženy	71 (78.0%)	84 ± 8	86 (80-90)
Celkem	91 (100.0%)	83 ± 11	86 (79-90)



Příspěvek na péči + stupeň závislosti:



Polymorbidita – komorbiditní index (DCCI):

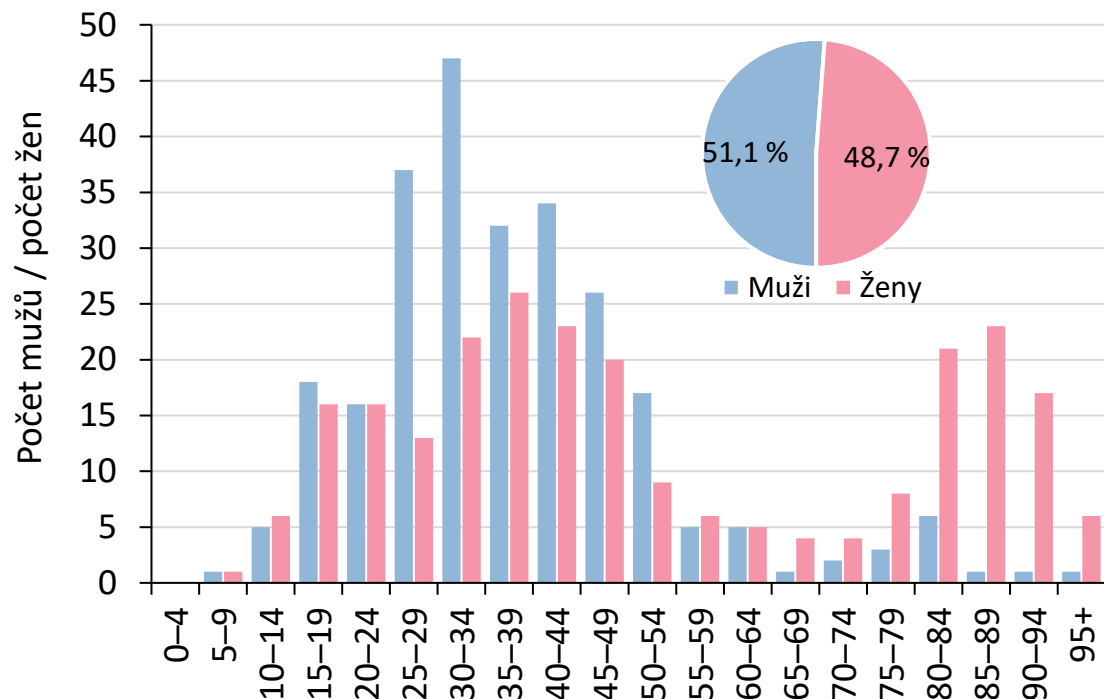


5) Týdenní stacionáře: struktura klientů v roce 2022

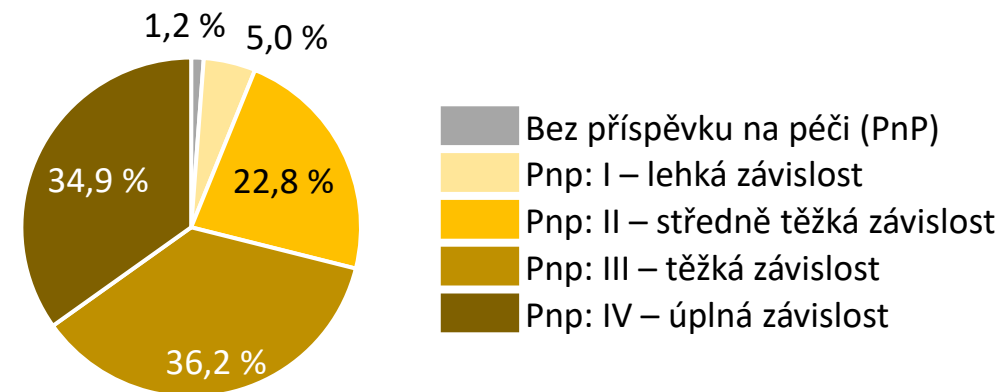
Zdroj: MPSV, pobytové sociální služby + příspěvek na péči včetně stupně závislosti; NRHZS

Demografická struktura:

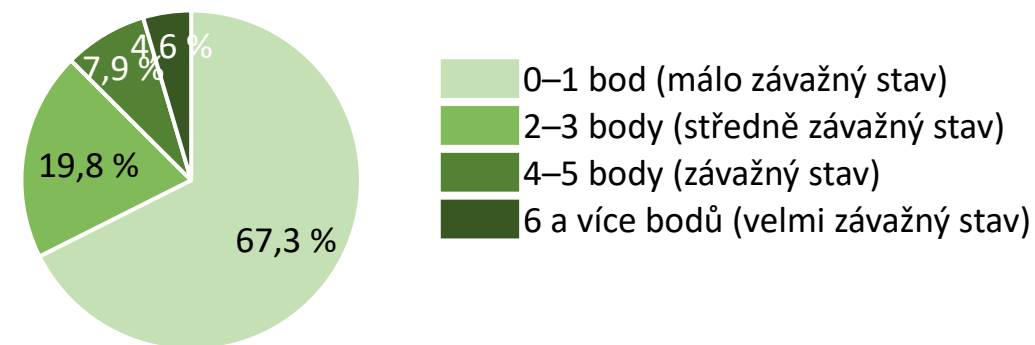
Věk	N (%)	Průměr (SD)	Medián (IQR)
Muži	258 (51,1 %)	38 ± 16	36 (27–45)
Ženy	246 (48,7 %)	52 ± 26	45 (32–81)
Celkem	505 (100 %)	45 ± 22	39 (29–52)



Příspěvek na péči + stupeň závislosti:



Polymorbidita – komorbidity index (DCCI):

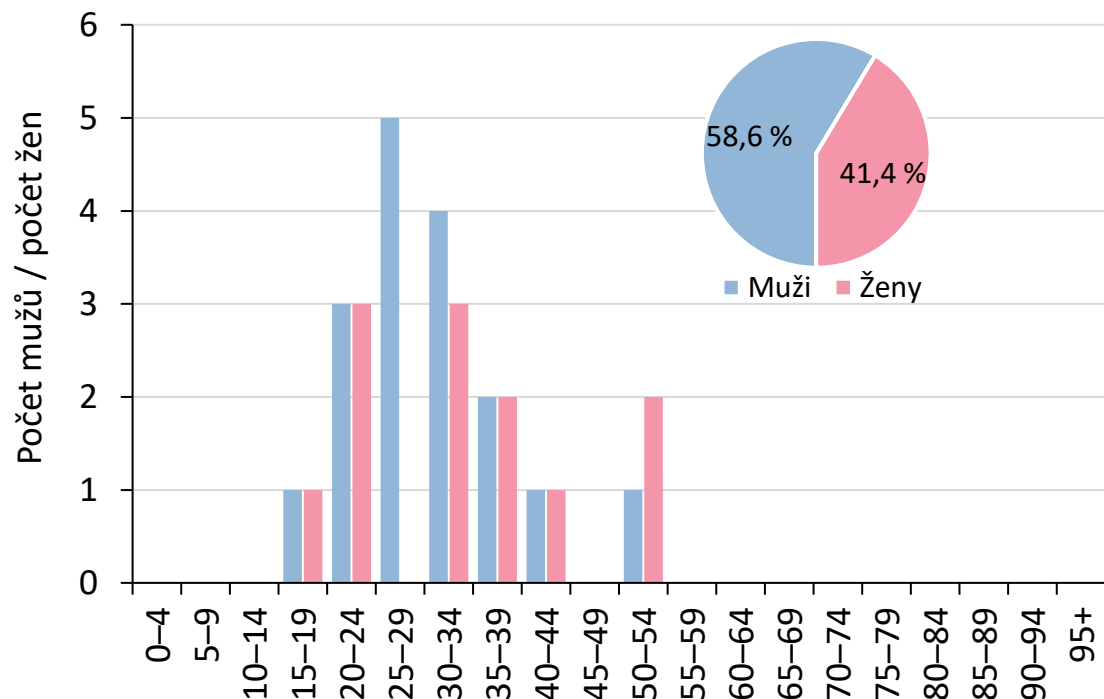


5) Týdenní stacionáře: struktura klientů s bydlištěm v kraji Vysočina v roce 2022

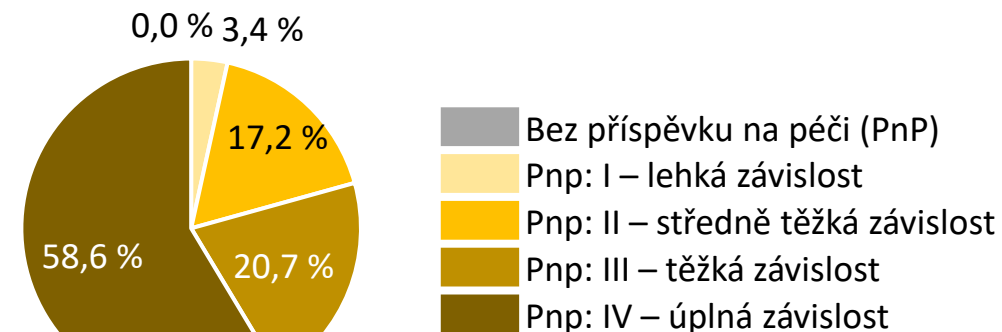
Zdroj: MPSV, pobytové sociální služby + příspěvek na péči včetně stupně závislosti; NRHZS

Demografická struktura:

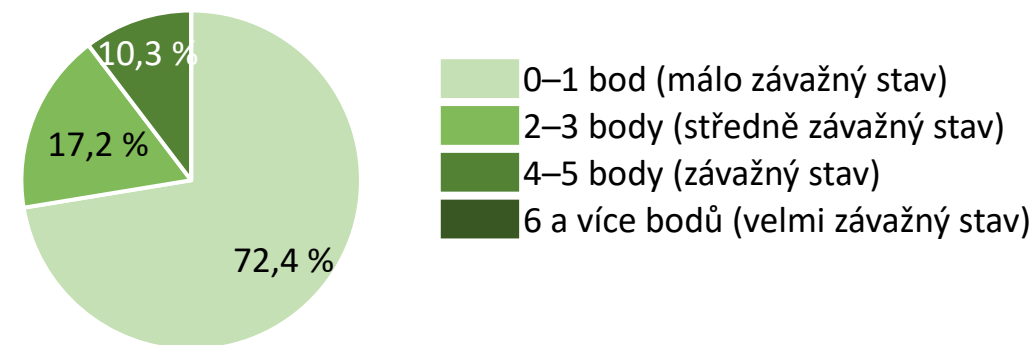
Věk	N (%)	Průměr (SD)	Medián (IQR)
Muži	17 (58.6%)	30 ± 8	29 (26-34)
Ženy	12 (41.4%)	33 ± 11	30 (22-38)
Celkem	29 (100.0%)	32 ± 10	30 (24-36)



Příspěvek na péči + stupeň závislosti:



Polymorbidita – komorbiditní index (DCCI):

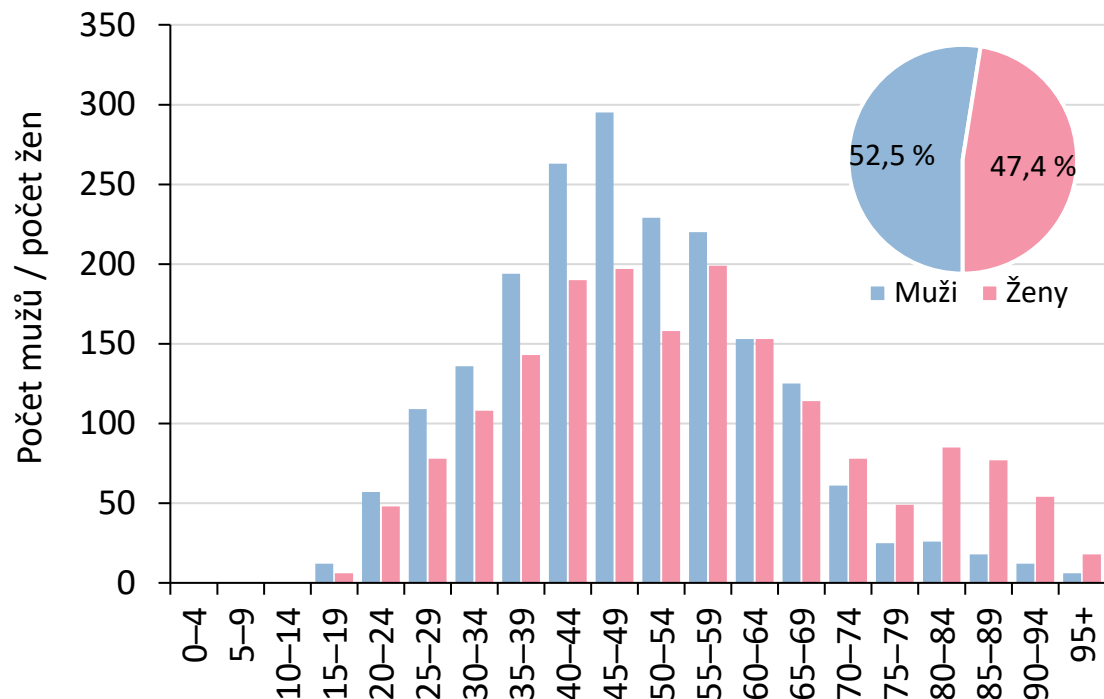


6) Chráněné bydlení: struktura klientů v roce 2022

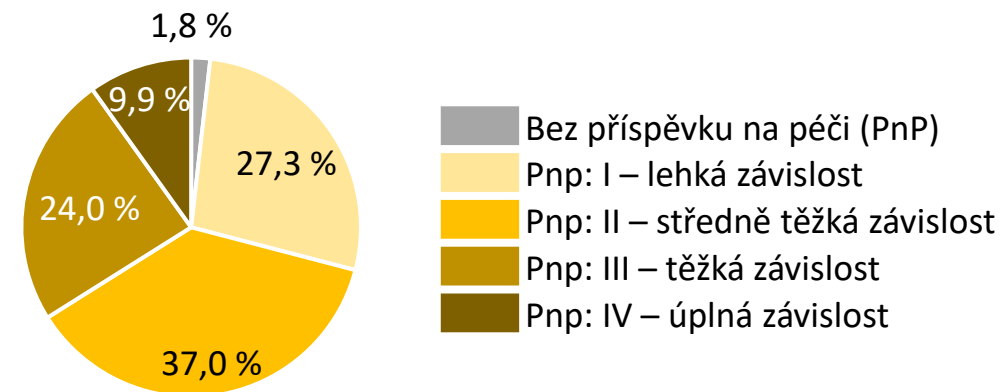
Zdroj: MPSV, pobytové sociální služby + příspěvek na péči včetně stupně závislosti; NRHZS

Demografická struktura:

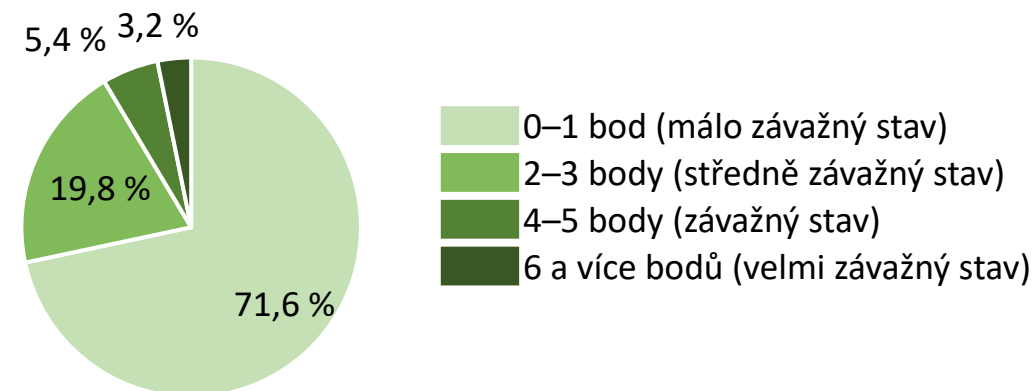
Věk	N (%)	Průměr (SD)	Medián (IQR)
Muži	1 941 (52,5 %)	49 ± 15	48 (39–58)
Ženy	1 755 (47,4 %)	55 ± 18	53 (41–66)
Celkem	3 699 (100 %)	52 ± 17	50 (40–61)



Příspěvek na péči + stupeň závislosti:



Polymorbidita – komorbidity index (DCCI):

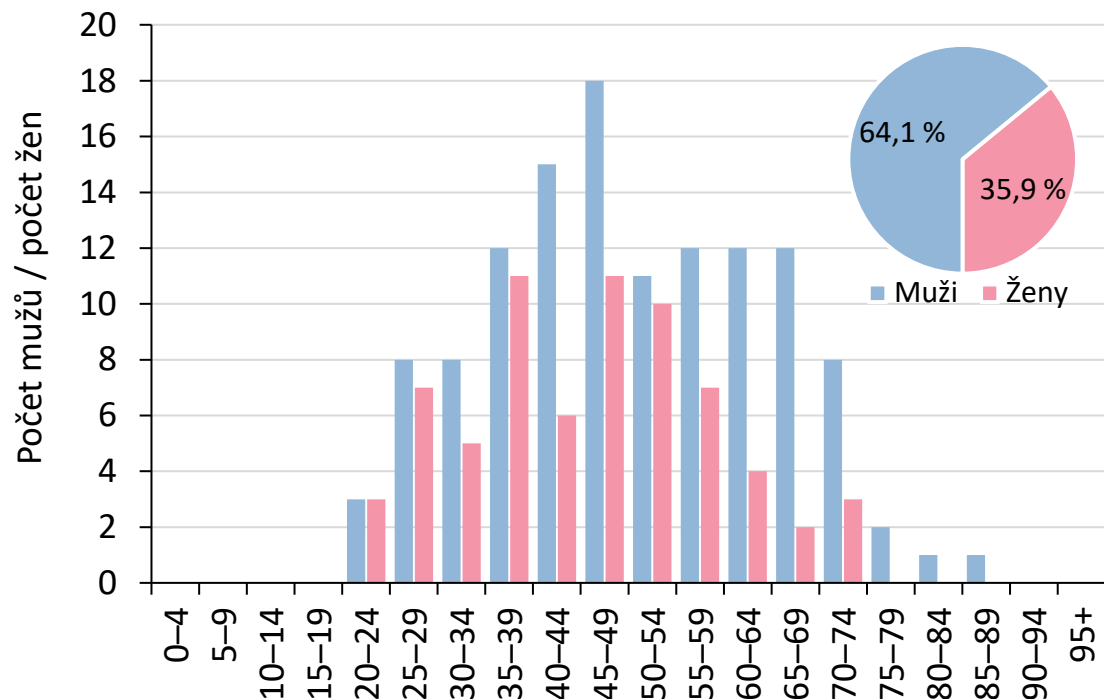


6) Chráněné bydlení: struktura klientů s bydlištěm v kraji Vysočina v roce 2022

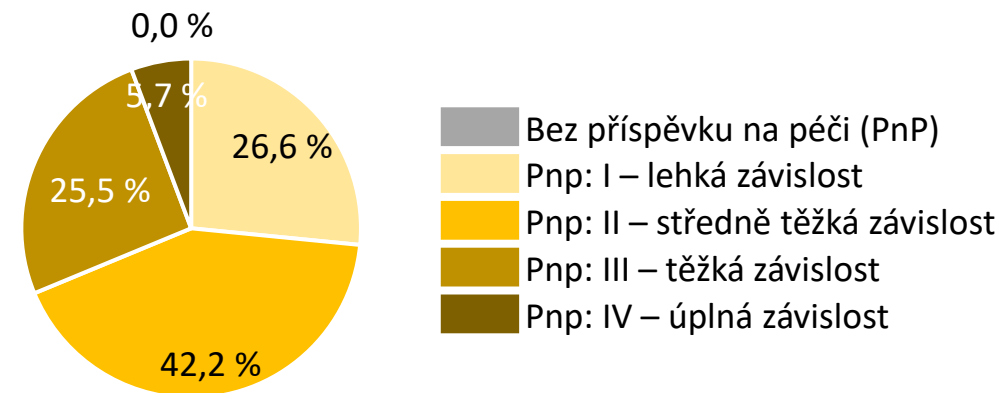
Zdroj: MPSV, pobytové sociální služby + příspěvek na péči včetně stupně závislosti; NRHZS

Demografická struktura:

Věk	N (%)	Průměr (SD)	Medián (IQR)
Muži	123 (64.1%)	50 ± 15	49 (39-61)
Ženy	69 (35.9%)	45 ± 13	46 (35-53)
Celkem	192 (100.0%)	48 ± 14	48 (37-59)



Příspěvek na péči + stupeň závislosti:



Polymorbidita – komorbiditní index (DCCI):

